

**Dzielnicowe Biuro Finansów – Oświaty Ursynów m.st. Warszawy**  
**Informacja dodatkowa do sprawozdania finansowego za rok obrotowy zakończony 31 grudnia 2025 r.**

**I. Wprowadzenie do sprawozdania finansowego**

---

Załącznik nr 20  
do Zasad obiegu oraz kontroli sprawozdań  
budżetowych, sprawozdań w zakresie  
operacji finansowych i sprawozdań  
finansowych w Urzędzie m.st. Warszawy i  
jednostkach organizacyjnych m. st.  
Warszawy

**1. Informacje o Dzielnicowym Biurze Finansów Oświaty – Ursynów m.st. Warszawy**

1.1 Nazwa jednostki: Dzielnicowe Biuro Finansów – Oświaty Ursynów m.st. Warszawy

1.2 Siedziba jednostki: m.st. Warszawa

1.3 Adres jednostki: 02-777 Warszawa, al. Komisji Edukacji Narodowej 61

1.4 Podstawowy przedmiot działalności jednostki: obsługa finansowo – księgową,  
administracyjną i prawną jednostek oświatowych Dzielnicy Ursynów m.st. Warszawy

**2. Wskazanie okresu objętego sprawozdaniem**

01.01.2025 r. – 31.12.2025 r.

**3. Wskazanie, że sprawozdanie zawiera dane łączne**

Sprawozdanie zawiera dane Dzielnicowego Biura Finansów Oświaty – Ursynów m.st. Warszawy oraz 43 obsługiwanych jednostek oświatowych, tj.:

**4. Przyjęte zasady (polityki) rachunkowości, w tym metody wyceny aktywów i pasywów**

Przyjęte zasady (polityka) rachunkowości są zgodne z przepisami ustawy o rachunkowości, ustawy o finansach publicznych, z uwzględnieniem zasad określonych w Rozporządzeniu Ministra Rozwoju i Finansów w sprawie rachunkowości oraz planów kont dla budżetu państwa, budżetów jednostek samorządu terytorialnego, jednostek budżetowych, samorządowych zakładów budżetowych, państwowych funduszy celowych oraz państwowych jednostek budżetowych mających siedzibę poza granicami Rzeczypospolitej Polskiej. W przypadku braku uregulowań w wyżej wymienionych przepisach jednostka może stosować Krajowe Standardy Rachunkowości, Międzynarodowe Standardy Rachunkowości, Międzynarodowe Standardy Sprawozdawczości Finansowej oraz związane z nimi interpretacje ogłoszone w formie rozporządzeń Komisji Europejskiej.

Przyjęte metody wyceny aktywów i pasywów:

Wartości niematerialne i prawne wycenia się w cenie nabycia (lub w koszcie wytworzenia), pomniejszonej o dotychczas naliczoną amortyzację (metoda liniowa; stawki amortyzacyjne

**I. Wprowadzenie do sprawozdania finansowego**

---

określone w załączniku nr 1 do przyjętych zasad (polityki) rachunkowości) oraz odpis aktualizujący z tytułu trwałej utraty wartości. Wartości niematerialne i prawne otrzymane nieodpłatnie na podstawie decyzji właściwego organu wyceniane są w wartości określonej w tej decyzji. Wartości niematerialne i prawne otrzymane w formie darowizny lub ujawnione, wycenia się w wartości nie wyższej od wartości rynkowej aktualnej w momencie otrzymania lub ujawnienia – wycenę opiera się w pierwszej kolejności o dostępne ceny rynkowe identycznych lub podobnych pozycji o tym samym stopniu zużycia, a w przypadku ich braku, o wartości historyczne wynikające z ksiąg strony przekazującej. Wartości niematerialne i prawne o wartości nie przekraczającej 10.000 zł (a także wartości niematerialne i prawne będące pomocami dydaktycznymi bez względu na ich wartość) są umarzone jednorazowo w miesiącu przekazania ich do używania.

Środki trwałe wycenia się w cenie nabycia (lub w koszcie wytworzenia), pomniejszonej o dotychczas naliczoną amortyzację (metoda liniowa; stawki amortyzacyjne określone w załączniku nr 1 do przyjętych zasad (polityki) rachunkowości) oraz odpis aktualizujący z tytułu trwałej utraty wartości. Środki trwałe i zbiory biblioteczne otrzymane nieodpłatnie na podstawie decyzji właściwego organu wyceniane są w wartości określonej w tej decyzji. Środki trwałe otrzymane w formie darowizny lub ujawnione wycenia się w wartości nie wyższej od wartości rynkowej aktualnej w momencie otrzymania lub ujawnienia. Zbiory biblioteczne otrzymane w formie darowizny lub ujawnione wycenia się zgodnie z komisyjnym oszacowaniem wartości przez zespół powołany w placówce spośród pracowników posiadających wiedzę i doświadczenie w zakresie oceny wartości zbiorów bibliotecznych. Pozostałe środki trwałe o wartości nie przekraczającej 10.000 zł, a także meble i dywany, pomoce dydaktyczne, książki i inne zbiory biblioteczne – bez względu na ich wartość, są umarzone jednorazowo w miesiącu przekazania ich do używania. Pozostałe środki trwałe o wartości mniejszej lub równej 1.500,00 zł, pomoce dydaktyczne składające się z dużej ilości ruchomych, nie połączonych ze sobą trwale elementów oraz odzież ochronna i robocza, bez względu na ich wartość księgowane są bezpośrednio w koszty w momencie oddania do użytkowania.

Zapasy wycenia się według cen nabycia, nie wyższych od cen ich sprzedaży netto na dzień bilansowy, z uwzględnieniem odpisów aktualizujących wartość zapasów. Zapasy otrzymane nieodpłatnie na podstawie decyzji właściwego organu wyceniane są w wartości określonej w tej decyzji. Zapasy otrzymane w formie darowizny lub ujawnione wycenia się w wartości nie wyższej od wartości rynkowej aktualnej w momencie otrzymania lub ujawnienia. Wartość rozchodu i stanu końcowego zapasów wycenia się według metody FIFO „pierwsze weszło, pierwsze wyszło” przyjmując, że rozchód składnika aktywów wycenia się kolejno po cenach (kosztach) tych składników aktywów, które najwcześniej nabyto (wytworzono). Bezpośrednio w koszty odnosi się wydane bezpośrednio do zużycia materiały biurowe, środki czystości, akcesoria techniczne i drobne materiały przeznaczone do napraw (w tym materiały eksploatacyjne), materiały promocyjne, foldery, drobne upominki, inne pozycje spełniające definicję rzeczowych składników aktywów obrotowych, jednakże wydane po zakupie bezpośrednio do zużycia.

Należności wycenia się w kwocie wymaganej zapłaty, z zachowaniem ostrożności, tj. uwzględnieniem odpisu aktualizującego wartość należności.

Rozchód środków pieniężnych wyrażonych w walutach obcych wycenia się według metody „pierwsze weszło, pierwsze wyszło” (tzw. FIFO), to jest kolejno po cenach tych środków pieniężnych, które podmiot najwcześniej nabył.

**Dzielnicowe Biuro Finansów – Oświaty Ursynów m.st. Warszawy**  
**Informacja dodatkowa do sprawozdania finansowego za rok obrotowy zakończony 31 grudnia 2025 r.**

**I. Wprowadzenie do sprawozdania finansowego**

---

Zobowiązania wycenia się w kwocie wymagającej zapłaty.

Nie dokonuje się biernych rozliczeń międzyokresowych kosztów wynikających z obowiązku wykonania przyszłych świadczeń na rzecz pracowników, w tym świadczeń emerytalnych.

**5. Inne informacje**

- a) Informacje o korekcie bilansu otwarcia 2025 roku w związku ze zmianą prezentacji pozycji i korektami – nie dotyczy

Zastępca Kierownika  
Działu Finansowo-Księgowego

*Lidia Nieznańska*

Nazwa i adres jednostki sprawozdawczej Dzielnicowe Biuro Finansów Oświaty - Ursynów m.st. Warszawy ul. Komisji Edukacji Narodowej 61 02-777 Warszawa 011136395 Numer identyfikacyjny REGON		<b>BILANS</b> jednostki budżetowej lub samorządowego zakładu budżetowego		Adresat Urząd Dzielnicy Ursynów Wydział Budżetowo-Księgowy al. Komisji Edukacji Narodowej 61 02-777 Warszawa	
		sporządzony na dzień 31 grudzień 2025 r.			
<b>AKTYWA</b>	Stan na początek roku	Stan na koniec roku	<b>PASYWA</b>	Stan na początek roku	Stan na koniec roku
<b>A. Aktywa trwałe</b>	0,00	0,00	<b>A. Fundusze</b>	-477 126,84	-802 273,06
<b>I. Wartości niematerialne i prawne</b>	0,00	0,00	<b>I. Fundusz Jednostki</b>	9 244 080,64	9 990 595,37
<b>II. Rzeczowe aktywa trwałe</b>	0,00	0,00	<b>II. Wynik finansowy netto (+,-)</b>	-9 721 207,48	-10 792 868,43
<b>1. Środki trwałe</b>	0,00	0,00	<b>1. Zysk netto (+)</b>		
<b>1.1. Grunty</b>			<b>2. Strata netto (-)</b>	9 721 207,48	10 792 868,43
1.1.1. Grunty stanowiące własność jednostki samorządu terytorialnego, przekazane w użytkowanie wieczyste innym podmiotom			<b>III. Odpisy z wyniku finansowego (nadwyżka środków obrotowych) (-)</b>	0,00	0,00
1.2. Budynek, lokale i obiekty inżynierii lądowej i wodnej	0,00	0,00	<b>IV. Fundusz mienia zlikwidowanych jednostek</b>		
1.3. Urządzenia techniczne i maszyny	0,00	0,00	<b>B. Fundusze placówek</b>		
1.4. Środki transportu	0,00	0,00	<b>C. Państwowe fundusze celowe</b>		
1.5. Inne środki trwałe	0,00	0,00	<b>D. Zobowiązania i rezerwy na zobowiązania</b>	7 823 300,22	8 984 103,90
<b>2. Środki trwałe w budowie (inwestycje)</b>	0,00	0,00	<b>I. Zobowiązania długoterminowe</b>		
<b>3. Zaliczki na środki trwałe w budowie (inwestycje)</b>			<b>II. Zobowiązania krótkoterminowe</b>	7 823 300,22	8 750 121,90
<b>III. Należności długoterminowe</b>			<b>1. Zobowiązania z tytułu dostaw i usług</b>	708,21	709,81
<b>IV. Długoterminowe aktywa finansowe</b>	0,00	0,00	<b>2. Zobowiązania wobec budżetów</b>	52 589,00	55 095,00
<b>1. Akcje i udziały</b>			<b>3. Zobowiązania z tytułu ubezpieczeń i innych świadczeń</b>	284 400,35	252 290,39
<b>2. Inne papiery wartościowe</b>			<b>4. Zobowiązania z tytułu wynagrodzeń</b>	367 332,98	384 769,23
<b>3. Inne długoterminowe aktywa finansowe</b>			<b>5. Pozostałe zobowiązania</b>	0,00	900,00
<b>V. Wartość mienia zlikwidowanych jednostek</b>			<b>6. Sumy obce (depozytowe, zabezpieczenie wykonania umów)</b>	44 988,16	68 754,20
<b>B. Aktywa obrotowe</b>	7 346 173,38	8 181 830,84	<b>7. Rozliczenia z tytułu środków na wydatki budżetowe i z tytułu dochodów budżetowych</b>	0,00	0,00
<b>I. Zapasy</b>	171 498,90	0,00	<b>8. Fundusze specjalne</b>	7 073 281,52	7 987 603,27
<b>1. Materiały</b>	171 498,90	0,00	<b>8.1. Zakładowy Fundusz Świadczeń Socjalnych</b>	7 073 281,52	7 987 603,27
<b>2. Półprodukty i produkty w toku</b>			<b>8.2. Inne fundusze</b>		
<b>3. Produkty gotowe</b>			<b>III. Rezerwy na zobowiązania</b>	0,00	233 982,00
<b>4. Towary</b>			<b>IV. Rozliczenia międzyokresowe</b>	0,00	0,00
<b>II. Należności krótkoterminowe</b>	4 822 838,77	4 439 261,01			
<b>1. Należności z tytułu dostaw i usług</b>	0,00	0,00			
<b>2. Należności od budżetów</b>	0,00	0,00			
<b>3. Należności z tytułu ubezpieczeń i innych świadczeń</b>	0,00	68,48			
<b>4. Pozostałe należności</b>	4 822 838,77	4 439 192,53			
<b>5. Rozliczenia z tytułu środków na wydatki budżetowe i z tytułu dochodów budżetowych</b>					
<b>III. Krótkoterminowe aktywa finansowe</b>	2 299 948,91	3 618 504,70			
<b>1. Środki pieniężne w kasie</b>					
<b>2. Środki pieniężne na rachunkach bankowych</b>	2 254 960,75	3 549 750,50			
<b>3. Środki pieniężne państwowego funduszu celowego</b>					
<b>4. Inne środki pieniężne</b>	44 988,16	68 754,20			
<b>5. Akcje lub udziały</b>					
<b>6. Inne papiery wartościowe</b>					
<b>7. Inne krótkoterminowe aktywa finansowe</b>					
<b>IV. Rozliczenia międzyokresowe</b>	51 886,80	124 065,13			
<b>Suma aktywów</b>	7 346 173,38	8 181 830,84	<b>Suma pasywów</b>	7 346 173,38	8 181 830,84

**Główny Księgowy**  
Dzielnicowego Biura Finansów  
Oświaty Ursynów m.st. Warszawy  
(Główny Księgowy)  
**Agnieszka Cimochowska**

2026.03.31  
(rok, miesiąc, dzień)

**Dyrektor**  
Dzielnicowego Biura Finansów  
Oświaty Ursynów m.st. Warszawy  
**Marcin Siemieniński**  
(Kierownik jednostki)

Wydruk z Modułu sIFK. Producent programu: © QNT Systemy Informatyczne Sp. z o.o. ul. Knurowska 19, 41-800 Zabrze.

Zastępca Kierownika  
Działu Finansowo-Księgowego

**Lidia Nieznańska**

Nazwa i adres jednostki sprawozdawczej Dzielnice Biuro Finansów Oświaty - Ursynów m.st. Warszawy ul. Komisji Edukacji Narodowej 61 02-777 Warszawa  011136395 Numer identyfikacyjny REGON	<b>Rachunek zysków i strat jednostki (wariant porównawczy)</b>  sporządzony na dzień 31 grudzień 2025 r.	Adresat Urząd Dzielnicy Ursynów Wydział Budżetowo-Księgowy al. Komisji Edukacji Narodowej 61 02-777 Warszawa	
		Stan na koniec roku poprzedniego	Stan na koniec roku bieżącego
<b>A. Przychody netto z podstawowej działalności operacyjnej</b>		12 448,29	72 178,33
I. Przychody netto ze sprzedaży produktów		0,00	0,00
II. Zmiana stanu produktów (zwiększenie - wartość dodatnia, zmniejszenie - wartość ujemna)		12 448,29	72 178,33
III. Koszt wytworzenia produktów na własne potrzeby jednostki			
IV. Przychody netto ze sprzedaży towarów			
V. Dotacje na finansowanie działalności podstawowej			
VI. Przychody z tytułu dochodów budżetowych		0,00	0,00
<b>B. Koszty działalności operacyjnej</b>		9 729 049,59	10 628 685,14
I. Amortyzacja		10 000,00	0,00
II. Zużycie materiałów i energii		120 202,99	348 762,99
III. Usługi obce		389 597,00	420 259,49
IV. Podatki i opłaty		95 985,00	108 229,00
V. Wynagrodzenia		7 197 103,33	7 726 103,53
VI. Ubezpieczenia społeczne i inne świadczenia dla pracowników		1 905 879,31	1 990 130,74
VII. Pozostałe koszty rodzajowe		10 281,96	35 199,39
VIII. Wartość sprzedanych towarów			
IX. Inne świadczenia finansowane z budżetu		0,00	0,00
X. Pozostałe obciążenia			
<b>C. Zysk (strata) z działalności podstawowej (A - B)</b>		-9 716 601,30	-10 556 506,81
<b>D. Pozostałe przychody operacyjne</b>		30 731,82	11 216,91
I. Zysk ze zbycia niefinansowych aktywów trwałych			
II. Dotacje			
III. Inne przychody operacyjne		30 731,82	11 216,91
<b>E. Pozostałe koszty operacyjne</b>		35 338,00	247 578,53
I. Koszty inwestycji finansowanych ze środków własnych samorządowych zakładów budżetowych i dochodów jednostek budżetowych gromadzonych na wydzielonym rachunku		0,00	0,00
II. Pozostałe koszty operacyjne		35 338,00	247 578,53
<b>F. Zysk (strata) z działalności operacyjnej (C + D - E)</b>		-9 721 207,48	-10 792 868,43
<b>G. Przychody finansowe</b>		0,00	0,00
I. Dywidendy i udziały w zyskach			
II. Odsetki		0,00	0,00
III. Inne		0,00	0,00
<b>H. Koszty finansowe</b>		0,00	0,00
I. Odsetki		0,00	0,00
II. Inne		0,00	0,00
<b>I. Zysk (strata) brutto (F+G-H)</b>		-9 721 207,48	-10 792 868,43
<b>J. Podatek dochodowy</b>			
<b>K. Pozostałe obowiązkowe zmniejszenia zysku (zwiększenia straty)</b>		0,00	0,00
<b>L. Zysk (strata) netto (I - J - K)</b>		-9 721 207,48	-10 792 868,43

**Główny Księgowy**  
Dzielnice Biuro Finansów  
Oświaty Ursynów m.st. Warszawy

Wydruk z Modułu siFK. Producent programu: © QNT Systemy Informatyczne Sp. z o.o. ul. Knurowska 19, 41-800 Zabrze.  
**Agnieszka Cimochowska**

2026.03.31  
(rok, miesiąc, dzień)

**Dyrektor**  
Dzielnice Biuro Finansów  
Oświaty Ursynów m.st. Warszawy  
(kierownik jednostki)

Zastępca Kierownika  
Działu Finansowo-Księgowego

**Lidia Nieznańska**

Nazwa i adres jednostki sprawozdawczej Dzielnice Biuro Finansów Oświaty - Ursynów m.st. Warszawy ul. Komisji Edukacji Narodowej 61 02-777 Warszawa  011136395 Numer identyfikacyjny REGON	<b>Zestawienie zmian w funduszu jednostki</b>  sporządzone na dzień 31 grudzień 2025 r.	Adresat Urząd Dzielnicy Ursynów Wydział Budżetowo-Księgowy al. Komisji Edukacji Narodowej 61 02-777 Warszawa	
		Stan na koniec roku poprzedniego	Stan na koniec roku bieżącego
<b>I. Fundusz jednostki na początek okresu (BO)</b>	<b>7 972 598,74</b>	<b>9 244 080,64</b>	
1. Zwiększenia funduszu (z tytułu)	9 712 724,84	10 474 421,12	
1.1. Zysk bilansowy za rok ubiegły			
1.2. Zrealizowane wydatki budżetowe	9 692 724,84	10 474 421,12	
1.3. Zrealizowane płatności ze środków europejskich			
1.4. Środki na inwestycje	0,00	0,00	
1.5. Aktualizacja wyceny środków trwałych			
1.6. Nieodpłatnie otrzymane środki trwałe i środki trwałe w budowie oraz wartości niematerialne i prawne	0,00	0,00	
1.7. Aktywa przejęte od zlikwidowanych lub połączonych jednostek	0,00	0,00	
1.8. Aktywa otrzymane w ramach centralnego zaopatrzenia	0,00	0,00	
1.9. Pozostałe odpisy z wyniku finansowego za rok bieżący			
1.10. Inne zwiększenia	20 000,00	0,00	
2. Zmniejszenia funduszu jednostki (z tytułu)	8 441 242,94	9 727 906,39	
2.1. Strata za rok ubiegły	8 439 547,12	9 721 207,48	
2.2. Zrealizowane dochody budżetowe	1 695,82	6 698,91	
2.3. Rozliczenie wyniku finansowego i środków obrotowych za rok ubiegły	0,00	0,00	
2.4. Dotacje i środki na inwestycje	0,00	0,00	
2.5. Aktualizacja środków trwałych			
2.6. Wartość sprzedanych i nieodpłatnie przekazanych środków trwałych i środków trwałych w budowie oraz wartości niematerialnych i prawnych	0,00	0,00	
2.7. Pasywa przejęte od zlikwidowanych lub połączonych jednostek	0,00	0,00	
2.8. Aktywa przekazane w ramach centralnego zaopatrzenia			
2.9. Inne zmniejszenia	0,00	0,00	
<b>II. Fundusz jednostki na koniec okresu (BZ)</b>	<b>9 244 080,64</b>	<b>9 990 595,37</b>	
<b>III. Wynik finansowy netto za rok bieżący (+, -)</b>	<b>-9 721 207,48</b>	<b>-10 792 868,43</b>	
1. zysk netto (+)			
2. strata netto (-)	-9 721 207,48	-10 792 868,43	
3. nadwyżka środków obrotowych	0,00	0,00	
<b>IV. Fundusz (II+, -III)</b>	<b>-477 126,84</b>	<b>-802 273,06</b>	

**Główny Księgowy**  
Dzielnice Biuro Finansów  
Oświaty Ursynów m.st. Warszawy  
Wydruk z Modułu sIFK. Producent programu: © QNT Systemy Informatyczne Sp. z o.o. ul. Knurowska 19, 41-800 Zabrze.  
**Agnieszka Cimochowska**

2026.03.31  
(rok, miesiąc, dzień)

**Dyrektor**  
Dzielnice Biuro Finansów  
Oświaty Ursynów m.st. Warszawy  
(kierownik jednostki)  
**Alicja S. ...**

Zastępca Kierownika  
Działu Finansowo-Księgowego

**Lidia Nieznańska**

Dzielnicowe Biuro Finansów Oświaty - Ursynów m.st. Warszawy  
 Informacja dodatkowa do sprawozdania finansowego za rok obrotowy zakończony 31 grudnia 2025 r.  
 II. Dodatkowe informacje i objaśnienia

II.1.1.a. Rzeczowy majątek trwały - zmiany w ciągu roku obrotowego

Rzeczowy majątek trwały	Grunt	ŚRODKI TRWAŁE						Inne środki trwałe	Środki trwałe w budowie (inwestycje) oraz zaliczki na poczet inwestycji	RAZEM
		w tym: Grunty stanowiące własność jednostki samorządu terytorialnego,	Budynki, lokale i obiekty inżynierii lądowej i wodnej	Urządzenia techniczne i maszyny	Środki transportu	Środki trwałe w budowie (inwestycje) oraz zaliczki na poczet inwestycji	RAZEM			
<b>Wartość początkowa</b>										
Saldo otwarcia	0,00	0,00	0,00	407 148,05	3 569,52	320 617,47	0,00	0,00	731 335,04	
Zwiększenia, w tym:	0,00	0,00	0,00	279 242,77	0,00	375,62	0,00	0,00	279 618,39	
Nabywanie				279 242,77		375,62			279 618,39	
Inne									0,00	
Przebieżczenia									0,00	
Zmniejszenia, w tym:	0,00	0,00	0,00	0,00	0,00	0,00	0,00	0,00	0,00	
Likwidacja i sprzedaż									0,00	
Inne									0,00	
Saldo zamknięcia	0,00	0,00	0,00	686 390,82	3 569,52	320 993,09	0,00	0,00	1 010 953,43	
<b>Umorzenie</b>										
Saldo otwarcia	0,00	0,00	0,00	407 148,05	3 569,52	320 617,47	0,00	0,00	731 335,04	
Zwiększenia, w tym:	0,00	0,00	0,00	279 242,77	0,00	375,62	0,00	0,00	279 618,39	
Amortyzacja okresu				279 242,77		375,62			279 618,39	
Inne									0,00	
Przebieżczenia									0,00	
Zmniejszenia, w tym:	0,00	0,00	0,00	0,00	0,00	0,00	0,00	0,00	0,00	
Likwidacja i sprzedaż									0,00	
Inne									0,00	
Saldo zamknięcia	0,00	0,00	0,00	686 390,82	3 569,52	320 993,09	0,00	0,00	1 010 953,43	
<b>Odpisy aktualizujące</b>										
Saldo otwarcia									0,00	
Zwiększenia									0,00	
Zmniejszenia									0,00	
Saldo zamknięcia	0,00	0,00	0,00	0,00	0,00	0,00	0,00	0,00	0,00	
<b>Wartość netto</b>										
Saldo otwarcia	0,00	0,00	0,00	0,00	0,00	0,00	0,00	0,00	0,00	
Saldo zamknięcia	0,00	0,00	0,00	0,00	0,00	0,00	0,00	0,00	0,00	

REFERENT  
 ds. rozliczenia umów i VAT  
 oraz likwidatory  
 Patryk Zieliński

**II.1.1.b. Wartości niematerialne i prawne - zmiany w ciągu roku obrotowego**

WARTOŚCI NIEMATERIALNE I PRAWNE	Wartości niematerialne i prawne ogółem
<b>Wartość początkowa</b>	
<b>Saldo otwarcia</b>	<b>366 487,64</b>
<b>Zwiększenia, w tym:</b>	<b>6 273,00</b>
<i>Nabycie</i>	<i>6 273,00</i>
<i>Inne</i>	
<b>Zmniejszenia, w tym:</b>	<b>2 051,64</b>
<i>Likwidacja i sprzedaż</i>	<i>2 051,64</i>
<i>Inne</i>	
<b>Saldo zamknięcia</b>	<b>370 709,00</b>
<b>Umorzenie</b>	
<b>Saldo otwarcia</b>	<b>366 487,64</b>
<b>Zwiększenia, w tym:</b>	<b>6 273,00</b>
<i>Amortyzacja okresu</i>	<i>0,00</i>
<i>Inne</i>	<i>6 273,00</i>
<b>Zmniejszenia, w tym:</b>	<b>2 051,64</b>
<i>Likwidacja i sprzedaż</i>	<i>2 051,64</i>
<i>Inne</i>	
<b>Saldo zamknięcia</b>	<b>370 709,00</b>
<b>Odpisy aktualizujące</b>	
<b>Saldo otwarcia</b>	
<i>Zwiększenia</i>	
<i>Zmniejszenia</i>	
<b>Saldo zamknięcia</b>	<b>0,00</b>
<b>Wartość netto</b>	
<b>Saldo otwarcia</b>	<b>0,00</b>
<b>Saldo zamknięcia</b>	<b>0,00</b>


REFERENT  
 ds. rozliczenia umów i VAT  
 oraz likwidatury  
*Patryk Zieliński*

Dzielnicowe Biuro Finansów Oświaty Ursynów m.st. Warszawy  
Informacja dodatkowa do sprawozdania finansowego za rok obrotowy zakończony 31 grudnia 2025 r.

II. Dodatkowe informacje i objaśnienia

II.1.1.c. Informacja o zasobach dóbr kultury (zabytkach)

Wyszczególnienie	Zabytki ruchome (w szczególności: dzieła sztuk plastycznych, rzemiosła artystycznego, numizmaty, pamiątki historyczne, materiały biblioteczne, instrumenty muzyczne, wytwory sztuki ludowej)	Zabytki nieruchome (w szczególności: dzieła architektury i budownictwa, pomniki, tablice pamiątkowe, cmentarze, parki i ogrody, obiekty techniki)	Zabytki archeologiczne (w szczególności: pozostałości terenowe pradziejowego i historycznego osadnictwa, kurhany, relikty działalności gospodarczej, religijnej i artystycznej)	Ogółem
<b>Wartość początkowa</b>				
Wartość początkowa na początek okresu	0,00	0,00	0,00	0,00
Zwiększenia	0,00	0,00	0,00	0,00
1. Zakup				0,00
2. Inne				0,00
Zmniejszenia	0,00	0,00	0,00	0,00
1. Sprzedaż				0,00
2. Przekazanie				0,00
3. Inne (likwidacja)				0,00
Wartość początkowa na koniec okresu	0,00	0,00	0,00	0,00
<b>Odpisy aktualizujące</b>				
Odpisy na początek okresu	0,00	0,00	0,00	0,00
Zwiększenia				0,00
Zmniejszenia				0,00
1. Sprzedanych				
2. Zlikwidowanych				
3. Inne				
Odpisy na koniec okresu	0,00	0,00	0,00	0,00

Zastępca Kierownika  
Działu Finansowo-Księgowego  
  
Lidia Nieznańska

Wprowadzenie oraz dodatkowe informacje i objaśnienia stanowią integralną część sprawozdania finansowego

**II.1.2. Aktualna wartość rynkowa środków trwałych, o ile jednostka dysponuje takimi informacjami**

Treść	Stan na początek roku	Stan na koniec roku	Uwagi
Środki trwałe			
w tym:			
Dobra kultury			

**II.1.3. Odpisy aktualizujące wartość długoterminowych aktywów**

	Długoterminowe aktywa niefinansowe			Długoterminowe aktywa finansowe				
	Wartości niematerialne i prawne	Rzeczowe aktywa trwałe	Należności długoterminowe	Nieruchomości inwestycyjne	Wartość mienia zlikwidowanych jednostek	Akcje i udziały	Inne papiery wartościowe	Inne długoterminowe aktywa finansowe
Stan na początek roku	0,00	0,00	0,00	0,00	0,00	0,00	0,00	0,00
<i>Kwota dokonanych w trakcie roku obrotowego odpisów aktualizujących</i>								
<i>Kwota zmniejszeń odpisów aktualizujących w trakcie roku obrotowego</i>								
<b>Stan na koniec roku</b>	<b>0,00</b>	<b>0,00</b>	<b>0,00</b>	<b>0,00</b>	<b>0,00</b>	<b>0,00</b>	<b>0,00</b>	<b>0,00</b>

**II.1.4. Grunty użytkowane wieczysto**

Treść	Stan na początek roku	Stan na koniec roku
Wartość gruntów użytkowanych wieczysto		

Zastępca Kierownika  
 Działu Finansowo-Księgowego



Lidia Nieznańska

**II.1.5. Wartość nieamortyzowanych lub nieumarzanych przez jednostkę środków trwałych, używanych na podstawie umów najmu, dzierżawy i innych umów, w tym z tytułu umów leasingu**

Wyszczególnienie	Stan na początek roku	Stan na koniec roku
Wartość nieamortyzowanych lub nieumarzanych przez jednostkę środków trwałych, używanych na podstawie umów najmu, dzierżawy i innych umów, w tym z tytułu umów leasingu (ewidencja pozabilansowa)	0,00	0,00
w tym:		
<i>Grunty</i>		
<i>Budynki, lokale i obiekty inżynierii lądowej i wodnej</i>		
<i>Urządzenia techniczne i maszyny</i>	0,00	0,00
<i>Środki transportu</i>		
<i>Inne środki trwałe</i>		

REFERENT  
ds. rozliczenia umów i VAT  
oraz likwidatory  
*Patryk Zieliński*

II.1.6. Liczba i wartość posiadanych akcji i udziałów

Nazwa podmiotów	Liczba udziałów / akcji	Udział w kapitale własnym (%)	Wartość brutto udziałów/ akcji	Odpis	Wartość bilansowa udziałów/akcji	Zysk/(strata) netto za rok zakończony dnia 31 grudnia poprzedniego roku	Kapitały własne na dzień 31 grudnia poprzedniego roku
Stan na początek roku							
Nazwa podmiotu							
1.							
2.							
Razem			0,00	0,00	0,00		
Nazwa podmiotów	Liczba udziałów / akcji	Udział w kapitale własnym (%)	Wartość brutto udziałów/ akcji	Odpis	Wartość bilansowa udziałów/akcji	Zysk/(strata) netto za rok zakończony dnia 31 grudnia poprzedniego roku	Kapitały własne na dzień 31 grudnia poprzedniego roku
Stan na koniec roku							
Nazwa podmiotu							
1.							
2.							
Razem			0,00	0,00	0,00		

II.1.7. Odpisy aktualizujące wartość należności

Wyszczególnienie odpisów z tytułu	Stan na początek roku		Zmiany stanu odpisów w ciągu roku obrotowego		Stan na koniec roku
	Należności długoterminowe	Należności krótkoterminowe	Zwiększenia	Wykorzystanie *	Rozwiązanie **
1 Należności długoterminowe	0,00				0,00
w tym: należności finansowe (pożyczki zagrożone)	0,00				0,00
2 Należności krótkoterminowe	4 518,00				0,00
w tym: należności finansowe (pożyczki zagrożone)	0,00				0,00
3 Należności alimentacyjne	0,00				0,00
<b>Razem:</b>	<b>4 518,00</b>		<b>0,00</b>	<b>0,00</b>	<b>4 518,00</b>

\* Wykorzystanie odpisu następuje, gdy należność objęta odpisem zostanie umorzona, przedawni się lub zostanie uznana za nieściągalną (art. 35b ust 3 UoR).

\*\* Rozwiązanie odpisu następuje, gdy ustanie przyczyna, dla której dokonano odpisu aktualizującego (art. 35c UoR) - nastąpiła zapłata lub utworzony odpis stał się zbędny.

Dzielnicowe Biuro Finansów Oświaty Ursynów m.st. Warszawy  
Informacja dodatkowa do sprawozdania finansowego za rok obrotowy zakończony 31 grudnia 2025 r.  
II. Dodatkowe informacje i objaśnienia

II.1.8. Rezerwy na zobowiązania - zmiany w ciągu roku obrotowego

Kategoria	Stan na początek roku	Utworzone	Wykorzystane *	Rozwiązane **	Stan na koniec roku
Rezerwa na straty z tytułu udzielonych gwarancji i poręczeń	0,00				0,00
Rezerwy na odszkodowania z tytułu naruszenia zasady pierwszeństwa	0,00				0,00
Rezerwy za grunty wydzielone pod drogi	0,00				0,00
Rezerwy za wywłaszczenie nieruchomości	0,00				0,00
Rezerwy na odszkodowania za nieruchomości warszawskie (DEKRET BIERUTA z dnia 26 października 1945r.)	0,00				0,00
Rezerwy na odszkodowania związane z uchwaleniem planu miejscowego zagospodarowania	0,00				0,00
Rezerwy za grunty zajęte pod drogi	0,00				0,00
Rezerwy za grunty przejęte pod drogi w oparciu o tzw. Specustawę	0,00				0,00
Rezerwy na odszkodowania z tytułu bezumownego korzystania z gruntu	0,00				0,00
<b>Inne rezerwy, w tym :</b>	<b>0,00</b>	<b>233 982,00</b>	<b>0,00</b>	<b>0,00</b>	<b>233 982,00</b>
o zasiedzenie	0,00				0,00
z tyt. zwrotu nieruchomości	0,00				0,00
za niedostarczenie lokalu socjalnego	0,00				0,00
odszkod. z tytułu decyzji sprzedażowych lokali oraz utratę wartości sprzedanych lokali, zapłatę wykupu lokalu użytkowego	0,00				0,00
z tyt. wypadku (szkoda komunikacyjna, osobowa)	0,00				0,00
z tyt. odmowy wydania zezwolenia	0,00				0,00
z tyt. poniesionych nakładów	0,00				0,00
z tyt. wydania decyzji z naruszeniem prawa lub nieważności decyzji	0,00				0,00
z tyt. utraty praw własności	0,00				0,00
z tyt. przewlekłości postępowania sądowego	0,00				0,00
z tyt. zbycia wywłaszczonej nieruchomości	0,00				0,00
kary umowne	0,00				0,00
za użytkowanie wieczyste	0,00				0,00
odszkodowanie za naruszenie dóbr osobistych	0,00				0,00
roszczenia pracownicze z tyt. rozwiązania umowy	0,00	233 982,00			233 982,00
odszkodowanie za szkodę wyrządzoną, nie wykonanie prawa pierwokupu	0,00				0,00
odszk. o unieważnienie umowy, przedłużenie okresu umowy, rozwiązanie umowy	0,00				0,00
odszkod. z tyt. umowy dzierżawy	0,00				0,00
odszkod. z tytułu utraty wartości nieruchomości	0,00				0,00
pozostałe	0,00				0,00
<b>RAZEM:</b>	<b>0,00</b>	<b>233 982,00</b>	<b>0,00</b>	<b>0,00</b>	<b>233 982,00</b>

Zastępca Kierownika  
Działu Finansowo-Księgowego

*Lidia Nieznańska*

II. Dodatkowe informacje i objaśnienia

II.1.9. Zobowiązania długoterminowe według zapadalności

Wyszczególnienie	Stan na początek roku	Stan na koniec roku
<b>Zobowiązania finansowe</b>		
· powyżej 1 roku do 3 lat		
· powyżej 3 do 5 lat		
· powyżej 5 lat		
<b>Pozostałe zobowiązania długoterminowe wobec jednostek powiązanych</b>	<b>0,00</b>	<b>0,00</b>
· powyżej 1 roku do 3 lat		
· powyżej 3 do 5 lat		
· powyżej 5 lat		
<b>Pozostałe zobowiązania długoterminowe wobec pozostałych jednostek</b>	<b>0,00</b>	<b>0,00</b>
· powyżej 1 roku do 3 lat		
· powyżej 3 do 5 lat		
· powyżej 5 lat		
<b>RAZEM:</b>	<b>0,00</b>	<b>0,00</b>

II.1.10. Kwota zobowiązań w sytuacji gdy jednostka kwalifikuje umowy leasingu zgodnie z przepisami podatkowymi (leasing operacyjny), a wg przepisów o rachunkowości byłby to leasing finansowy lub zwrotny

Tytuł zobowiązania	Stan na początek roku	Stan na koniec roku
Zobowiązania z tytułu leasingu finansowego		
Zobowiązania z tytułu leasingu zwrotnego		
<b>RAZEM:</b>	<b>0,00</b>	<b>0,00</b>

Zastępca Kierownika  
Działu Finansowo-Księgowego

  
Lidia Nieznańska

Dzielnicowe Biuro Finansów Oświaty Ursynów m.st. Warszawy  
 Informacja dodatkowa do sprawozdania finansowego za rok obrotowy zakończony 31 grudnia 2025 r.  
 II. Dodatkowe informacje i objaśnienia

II.1.11. Zobowiązania zabezpieczone na majątku jednostki

Rodzaj (forma) zabezpieczenia:	Kwota		w tym na aktywach	
	zobowiązania	zabezpieczenia	trwałych	obrotowych
<b>Stan na początek roku:</b>				
Hipoteka				
Zastaw (w tym rejestrowy lub skarbowy)				
Weksel				
Inne, w tym:				
...				
...				
<b>RAZEM:</b>	<b>0,00</b>	<b>0,00</b>	<b>0,00</b>	<b>0,00</b>
<b>Stan na koniec roku:</b>				
Hipoteka				
Zastaw (w tym rejestrowy lub skarbowy)				
Weksel				
Inne, w tym:				
...				
...				
<b>RAZEM:</b>	<b>0,00</b>	<b>0,00</b>	<b>0,00</b>	<b>0,00</b>

II.1.12.a. Pozabilansowe zabezpieczenia, w tym również udzielone przez jednostkę gwarancje i poręczenia, także wekslowe

Tytuł	Stan na początek roku	Stan na koniec roku	Opis charakteru zobowiązania warunkowego, w tym czy zabezpieczone na majątku jednostki
Zabezpieczenia w postaci weksli			
Poręczenia, w tym:			
<i>utworzone rezerwy bilansowe</i>			
Gwarancje			
Kaucje i wadła			
Nieuznane roszczenia wierzycieli			
Z tytułu zawartej, lecz jeszcze niewykonanej umowy			
Umowy wsparcia			
Inne			
<b>Razem:</b>	<b>0,00</b>	<b>0,00</b>	

Zastępca Kierownika  
 Działu Finansowo-Księgowego

*Lidia Nieznańska*


Wprowadzenie oraz dodatkowe informacje i objaśnienia stanowią integralną część sprawozdania finansowego

Dzielnicowe Biuro Finansów Oświaty Ursynów m.st. Warszawy  
 Informacja dodatkowa do sprawozdania finansowego za rok obrotowy zakończony 31 grudnia 2025 r.  
 II. Dodatkowe informacje i objaśnienia

**II.1.12.b. Wykaz spraw spornych z tytułu zobowiązań warunkowych**

Kategoria	Stan na początek roku	Stan na koniec roku
na odszkodowania z tytułu naruszenia zasady pierwszeństwa		
za grunty wydzielone pod drogi		
za wywłaszczenie nieruchomości		
na odszkodowania za nieruchomości warszawskie (DEKRET BIERUTA z dnia 26 października 1945r.)		
na odszkodowania związane z uchwaleniem planu miejscowego zagospodarowania		
za grunty zajęte pod drogi		
za grunty przejęte pod drogi w oparciu o tzw. Specustawę		
na odszkodowania z tytułu bezumownego korzystania z gruntu		
Inne sprawy sporne, w tym:	0,00	0,00
<i>o zasiedzenie</i>		
<i>z tyt. zwrotu nieruchomości</i>		
<i>za niedostarczenie lokalu socjalnego</i>		
<i>odszkod. z tytułu decyzji sprzedażowych lokali oraz utratę wartości sprzedanych lokali, zapłatę wykupu lokalu</i>		
<i>z tyt. wypadku (szkoda komunikacyjna, osobowa)</i>		
<i>z tyt. odmowy wydania zezwolenia</i>		
<i>z tyt. poniesionych nakładów</i>		
<i>z tyt. wydania decyzji z naruszeniem prawa lub nieważności decyzji</i>		
<i>z tyt. utraty praw własności</i>		
<i>z tyt. przewlekłości postępowania sądowego</i>		
<i>z tyt. zbycia wywłaszczonej nieruchomości</i>		
<i>kary umowne</i>		
<i>za użytkowanie wieczyste</i>		
<i>odszkodowanie za naruszenie dóbr osobistych</i>		
<i>roszczenia pracownicze z tyt. rozwiązania umowy</i>		
<i>odszkodowanie za szkodę wyrządzoną, nie wykonanie prawa pierwokupu</i>		
<i>odszk. o unieważnienie umowy, przedłużenie okresu umowy, rozwiązanie umowy</i>		
<i>odszkod. z tyt. umowy dzierżawy</i>		
<i>odszkod. z tytułu utraty wartości nieruchomości</i>		
<i>pozostałe</i>		
<b>RAZEM:</b>	<b>0,00</b>	<b>0,00</b>

Zastępca Kierownika  
 Działu Finansowo-Księgowego

  
 Lidia Nieznanińska

Wprowadzenie oraz dodatkowe informacje i objaśnienia stanowią integralną część sprawozdania finansowego

Dzielnicowe Biuro Finansów Oświaty Ursynów m.st. Warszawy  
 Informacja dodatkowa do sprawozdania finansowego za rok obrotowy zakończony 31 grudnia 2025 r.  
 II. Dodatkowe informacje i objaśnienia

**II.1.13.a. Rozliczenia międzyokresowe czynne**

<b>Rozliczenia międzyokresowe czynne</b>	<b>Stan na początek roku</b>	<b>Stan na koniec roku</b>
<b>Razem długoterminowe</b>	<b>14 987,97</b>	<b>9 986,24</b>
Czynne rozliczenia międzyokresowe kosztów stanowiące różnicę między wartością otrzymanych finansowych składników aktywów a zobowiązaniem zapłaty za nie		
Druki komunikacyjne i tablice rejestracyjne		
Koszty konserwacji i remontów		
Koszty mediów, dystrybucja energii (dot. oświetlenia ulic, sygnalizacji świetlnej,..)		
Licencje, opłaty serwisowe, wsparcie techniczne (programy komputerowe)	14 301,29	7 228,16
Abonamenty	686,68	2 758,08
Ubezpieczenia		
Prenumeraty		
Najem lokali		
Inne		
<b>Razem krótkoterminowe</b>	<b>36 898,83</b>	<b>114 078,89</b>
Czynne rozliczenia międzyokresowe kosztów stanowiące różnicę między wartością otrzymanych finansowych składników aktywów a zobowiązaniem zapłaty za nie		
Druki komunikacyjne i tablice rejestracyjne		
Koszty konserwacji i remontów		
Koszty mediów, dystrybucja energii (dot. oświetlenia ulic, sygnalizacji świetlnej,..)		
Licencje, opłaty serwisowe, wsparcie techniczne (programy komputerowe)	23 964,47	24 218,41
Abonamenty	12 934,36	88 122,54
Ubezpieczenia		
Prenumeraty, publikatory aktów prawnych		1 737,94
Najem lokali		
Inne (zakup czasu antenowego, opłata za karty parkingowe, znaczki pocztowe, ubezp. wolontariatu, opłaty za wyk. badań fizykochem., plakaty, zaproszenia, ogłoszenia, itp.)		
<b>RAZEM</b>	<b>51 886,80</b>	<b>124 065,13</b>

Zastępca Kierownika  
 Działu Finansowo-Księgowego

*Lidia Nicznórska*

Wprowadzenie oraz dodatkowe informacje i objaśnienia stanowią integralną część sprawozdania finansowego

Dzielnicowe Biuro Finansów Oświaty Ursynów m.st. Warszawy  
 Informacja dodatkowa do sprawozdania finansowego za rok obrotowy zakończony 31 grudnia 2025 r.  
 II. Dodatkowe informacje i objaśnienia

**II.1.13.b. Rozliczenia międzyokresowe przychodów i rozliczenia międzyokresowe bierne**

Rozliczenia międzyokresowe	Stan na początek roku	Stan na koniec roku
<b>Rozliczenia międzyokresowe przychodów, w tym:</b>	<b>0,00</b>	<b>0,00</b>
<i>przychody za zajęcie pasa drogowego</i>		
<i>przychody z tyt. użytkowania wieczystego</i>		
<i>przychody z tyt. przekształcenia użytkowania wieczystego w prawo własności</i>		
<i>wykup lokali, budynków</i>		
<i>sprzedaż lokali mieszkaniowych, użytkowych</i>		
<i>wpłaty z ZUS za pensjonariuszy</i>		
<i>pozostałe</i>		
<b>Rozliczenia międzyokresowe kosztów bierne</b>	<b>0,00</b>	<b>0,00</b>
<i>naprawy gwarancyjne</i>		
<i>usługi wykonane a niezafakturowane</i>		
<i>w tym: koszty mediów</i>		
<i>pozostałe</i>		
<b>RAZEM</b>	<b>0,00</b>	<b>0,00</b>

**II.1.14. Łączna kwota otrzymanych przez jednostkę gwarancji i poręczeń niewykazanych w bilansie**

	Stan na początek roku	Stan na koniec roku
Otrzymane poręczenia i gwarancje		
<b>Razem:</b>	<b>0,00</b>	<b>0,00</b>

**II.1.15. Informacja o kwocie wypłaconych środków pieniężnych na świadczenia pracownicze\***

Wyszczególnienie	Kwota wypłaty w roku poprzednim	Kwota wypłaty w roku bieżącym
Świadczenia pracownicze	30 860,50	161 138,06

\* płatności wynikające z obowiązku wykonania świadczeń na rzecz pracowników (odprawy emerytalne, odprawy pośmiertne, ekwiwalent za urlop, nagrody jubileuszowe)

Zastępca Miarownika  
 Działu Finansowo-Księgowego

*Lidia Miszta*

Wprowadzenie oraz dodatkowe informacje i objaśnienia stanowią integralną część sprawozdania finansowego


Dzielnicowe Biuro Finansów Oświaty Ursynów m.st. Warszawy  
 Informacja dodatkowa do sprawozdania finansowego za rok obrotowy zakończony 31 grudnia 2025 r.  
 II. Dodatkowe informacje i objaśnienia

II.1.16. Inne informacje

II.1.16.a. Inwestycje finansowe długoterminowe i krótkoterminowe - zmiany w ciągu roku obrotowego

Aktywa finansowe	Długoterminowe aktywa finansowe			Nieruchomości inwestycyjne	Krótkoterminowe aktywa finansowe			Razem
	Akcje i udziały	Inne papiery wartościowe	Inne długoterminowe aktywa finansowe		Akcje i udziały	Inne papiery wartościowe	Inne krótkoterminowe aktywa finansowe	
Stan na początek roku	0,00	0,00	0,00	Środki trwałe będące w użytkowaniu przez Spółkę do czasu wniesienia ich aportem do Spółki	0,00	0,00	0,00	0,00
Zwiększenia	0,00	0,00	0,00		0,00	0,00	0,00	0,00
- przeszacowanie								0,00
- nabycie								0,00
- przeniesienie								0,00
Zmniejszenia	0,00	0,00	0,00		0,00	0,00	0,00	0,00
- odpisy - tytułu trwałej utraty wartości								0,00
- przeszacowanie								0,00
- sprzedaż								0,00
- likwidacja								0,00
- przeniesienie								0,00
Stan na koniec roku	0,00	0,00	0,00		0,00	0,00	0,00	0,00

Zastępca Kierownika  
 Działu Finansowo-Księgowego

  
 Lidia Mironińska

Dzielnicowe Biuro Finansów Oświaty Ursynów m.st. Warszawy  
 Informacja dodatkowa do sprawozdania finansowego za rok obrotowy zakończony 31 grudnia 2025 r.  
 II. Dodatkowe informacje i objaśnienia

**II.1.16.b. Należności krótkoterminowe netto**

Kategoria	Stan na początek roku	Stan na koniec roku
Należności z tytułu dostaw i usług		
Należności od budżetów		
Należności z tytułu ubezpieczeń i innych świadczeń		68,48
<b>Pozostałe należności, w tym:</b>	<b>4 822 838,77</b>	<b>4 439 192,53</b>
należności dochodzone na drodze sądowej (wartość netto)	4 518,00	0,00
wartość brutto	9 036,00	
odpis aktualizujący wartość należności dochodzonych na drodze sądowej	4 518,00	
z tytułu pożyczek mieszkaniowych.	4 818 320,77	4 437 852,77
dochody budżetowe		
wadła i kaucje		
Inne		1 339,76
Rozliczenia z tytułu środków na wydatki budżetowe i z tytułu dochodów budżetowych		
<b>Razem:</b>	<b>4 822 838,77</b>	<b>4 439 261,01</b>

**II.2.1. Odpisy aktualizujące wartość zapasów**

Odpisy aktualizujące wartość zapasów na dzień bilansowy wynoszą:	
Stan na początek roku	Stan na koniec roku obrotowego

**II.2.2. Koszt wytworzenia środków trwałych w budowie poniesiony w okresie**  
 ( środki trwale wytworzone siłami własnymi )

Treść	Rok poprzedni	Rok obrotowy
Środki trwale oddane do użytkowania na dzień bilansowy:		
Środki trwale w budowie na dzień bilansowy:		
w tym:		
skapitalizowane odsetki		
skapitalizowane różnice kursowe		

Zastępca Nierownika  
 Działu Finansowo-Księgowego



Lidia Nierownika

Wprowadzenie oraz dodatkowe informacje i objaśnienia stanowią integralną część sprawozdania finansowego

Dzielnicowe Biuro Finansów Oświaty Ursynów m.st. Warszawy  
 Informacja dodatkowa do sprawozdania finansowego za rok obrotowy zakończony 31 grudnia 2025 r.  
 II. Dodatkowe informacje i objaśnienia

II.2.3. Przychody lub koszty o nadzwyczajnej wartości lub które wystąpiły incydentalnie

	Obroty roku poprzedniego	Obroty roku bieżącego
<b>Przychody</b>	<b>0,00</b>	<b>0,00</b>
<i>o nadzwyczajnej wartości</i>	0,00	0,00
<i>w tym:</i>		
<i>które wystąpiły incydentalnie</i>	0,00	0,00
<i>w tym:</i>		
<b>Koszty</b>	<b>0,00</b>	<b>0,00</b>
<i>o nadzwyczajnej wartości</i>	0,00	0,00
<i>w tym:</i>		
<i>które wystąpiły incydentalnie</i>	0,00	0,00
<i>w tym:</i>		

2.4. Informacja o kwocie należności z tytułu podatków realizowanych przez organy podatkowe podległe ministrowi właściwemu do spraw finansów publicznych wykazywanych w sprawozdaniu z wykonania planu dochodów budżetowych

Kwota należności z tytułu podatków realizowanych przez organy podatkowe podległe ministrowi właściwemu do spraw finansów publicznych wykazywanych w sprawozdaniu z wykonania planu dochodów budżetowych		Uwagi
Stan na początek roku	Stan na koniec roku	

Zastępca Nierownika  
 Działu Finansowo-Księgowego

*Lidia Alionka*

Dzielnicowe Biuro Finansów Oświaty Ursynów m.st. Warszawy  
Informacja dodatkowa do sprawozdania finansowego za rok obrotowy zakończony 31 grudnia 2025 r.

II. Dodatkowe informacje i objaśnienia

II.2.5. Inne informacje

II.2.5.a. Struktura przychodów

Struktura przychodów (RZiS)	Obróty roku poprzedniego	Obróty roku bieżącego
<b>Przychody netto ze sprzedaży produktów w tym:</b>	0,00	0,00
przychody z najmu i dzierżawy mienia związane z działalnością statutową		
opłaty za zarząd i użytkowanie wieczyste		
przychody z tyt. opłaty za bezumowne korzystanie z gruntu		
przychody z tyt. opłat za żywienie związane z działalnością statutową		
sprzedaż usług		
dotacje przedmiotowe i podmiotowe na pierwsze wyposażenie dla samorządowych zakładów budżetowych		
przychody z tytułu inwestycji liniowych		
inne (służebność gruntowa, rekompensata z tyt. utraty wartości nieruchomości, itd.)		
<b>Zmiana stanu produktów (zwiększenie-wartość dodatnia, zmniejszenie-wartość ujemna)</b>	12 448,29	72 178,33
Koszt wytworzenia produktów na własne potrzeby jednostki		
<b>Przychody netto ze sprzedaży towarów i materiałów</b>		
<b>Dotacje na finansowanie działalności podstawowej</b>		
<b>Przychody z tytułu dochodów budżetowych</b>	0,00	0,00
<b>Podatki i opłaty lokalne, w tym:</b>	0,00	0,00
<i>podatek od nieruchomości</i>		
<i>podatek od środków transportu</i>		
<i>podatek od czynności cywilno-prawnych</i>		
<i>podatek rolny, leśny</i>		
<i>opłata targowa</i>		
<i>opłata skarbową</i>		
<i>inne</i>		
<b>Udziały w podatkach stanowiących dochód budżetu państwa, w tym:</b>	0,00	0,00
<i>udział w podatku dochodowym od osób fizycznych</i>		
<i>udział w podatku dochodowym od osób prawnych</i>		
<b>Przychody z tytułu dotacji i subwencji, w tym:</b>	0,00	0,00
<i>przychody z tytułu dotacji</i>		
<i>przychody z tytułu subwencji</i>		
<b>Pozostałe przychody, w tym:</b>	0,00	0,00
<i>przychody związane z realizacją zadań z zakresu administracji rządowej</i>		
<i>przychody z tyt. odszkodowań</i>		
<i>przychody z tyt. opłat za pobyt (DPS, DD, siołki, przedszkola...)</i>		
<i>przychody z tyt. opłat za strefę płatnego parkowania</i>		
<i>przychody z tyt. mandatów</i>		
<i>przychody z tyt. opłat i kar za usuwanie drzew i krzewów</i>		
<i>przychody z tytułu porozumień między gminami</i>		
<i>przychody z tytułu zezwoleń na sprzedaż alkoholu</i>		
<i>przychody z tyt. opłat komunikacyjnych</i>		
<i>przychody z tyt. zajęcia pasa drogowego</i>		
<i>przychody z tytułu zwrotu kosztów dotacji oświatowej</i>		
<i>przychody z tytułu usług geodezyjno-kartograficznych</i>		
<i>opłaty za odpady komunalne</i>		
<i>inne (z tyt. wydania legitymacji, zaświadczeń, z tyt. egzaminów, z tyt. licencji przewozowych)</i>		
<b>Razem:</b>	12 448,29	72 178,33

Zastępca Kierownika  
Działu Finansowo-Księgowego

*Lidia Niermińska*

II. Dodatkowe informacje i objaśnienia

II.2.5.b. Struktura kosztów usług obcych

Usługi obce	Obroty roku poprzedniego	Obroty roku bieżącego
Zakup usług remontowych § 427	1 107,00	2 493,40
Zakup usług zdrowotnych § 428		
Zakup usług pozostałych § 430	352 808,71	384 819,68
Zakup usług przez jednostki s. terytorialnego od innych jednostek s. terytorialnego § 433		
Zakup usług remontowo-konserwatorskich dotyczących obiektów zabytkowych będących w użytkowaniu jednostek budżetowych § 434		
Opłaty z tytułu zakupu usług telekomunikacyjnych § 436	35 681,29	32 946,41
Zakup usług obejmujących tłumaczenia § 438		
Zakup usług obejmujących wykonanie ekspertyz, analiz i opinii § 439		
Opłaty za administrowanie i czynsze za budynki, lokale i pomieszczenia garażowe § 440		
Inne		
<b>Razem</b>	<b>389 597,00</b>	<b>420 259,49</b>

II. 2.5.c. Pozostałe przychody operacyjne

Pozostałe przychody operacyjne	Obroty roku poprzedniego	Obroty roku bieżącego
<b>Zysk ze zbycia niefinansowych aktywów trwałych, w tym:</b>	0,00	0,00
<i>sprzedaż lokali lub nieruchomości</i>		
<i>sprzedaż pozostałych składników majątkowych</i>		
<i>opłaty z tyt. przekształcenia wieczystego gruntów w prawo własności</i>		
<b>Dotacje</b>		
<b>Inne przychody operacyjne, w tym:</b>	30 731,82	11 216,91
<i>opłaty za dzierżawę, najem nie związane z działalnością statutową</i>		
<i>opłaty za wyżywienie nie związane z działalnością statutową</i>		
<i>kary umowne, odszkodowania</i>	9 036,00	4 500,00
<i>odpisane przedawnione, nieściągnięte, umorzone zobowiązania</i>		
<i>darowizny, nieodpłatnie otrzymane rzeczowe aktywa obrotowe</i>		
<i>rozwiązanie odpisu aktualizującego wartość należności</i>		4 518,00
<i>rozwiązanie rezerw na zobowiązania</i>		
<i>rozwiązanie odpisów aktualizujących śr. trwałych, śr. trwałych w budowie oraz wartości niematerialnych i prawnych</i>		
<i>równowartość odpisów amortyzacyjnych od śr. trwałych oraz wartości niematerialnych i prawnych otrzymanych nieodpłatnie przez samorządowy zakład budżetowy, a także od środków trwałych oraz wartości niematerialnych i prawnych, na sfinansowanie których samorządowy zakład budżetowy otrzymał śr. pieniądze</i>		
<i>inne (zwroty kosztów sądowych, komorniczych lub zastępstwa procesowego, wynagrodzenie dla płatnika za terminową zapłatę, opłaty za ksero, przychody z tyt. zaokrąglenia podatków m. in. podatku VAT, zwroty VAT z lat ub., zwroty kosztów upomnienia, nadwyżki inwentar., sprzedaż złomu, makulatury, sprzedaż materiałów przetargowych, opłata za wyrejestrowanie pojazdu itp.)</i>	21 695,82	2 198,91
<b>Razem</b>	<b>30 731,82</b>	<b>11 216,91</b>

Zastępca Wiceprezesa  
 Działu Finansowo-Hiszego

*Lidia Alfernefoka*

Dzielnicowe Biuro Finansów Oświaty Ursynów m.st. Warszawy  
Informacja dodatkowa do sprawozdania finansowego za rok obrotowy zakończony 31 grudnia 2025 r.  
II. Dodatkowe informacje i objaśnienia

II.2.5.d. Pozostałe koszty operacyjne

Pozostałe koszty operacyjne	Obroty roku poprzedniego	Obroty roku bieżącego
Koszty inwestycji finansowych ze środków własnych samorządowych zakładów budżetowych i dochodów jednostek budżetowych gromadzonych na wydziałym rachunku (§ 607, § 608)		
<b>Pozostałe koszty operacyjne, w tym:</b>	<b>35 338,00</b>	<b>247 578,53</b>
<b>Odpisy należności przedawnionych, umorzonych, nieściągalnych</b>		
<b>Aktualizacja wartości aktywów niefinansowych, w tym:</b>	<b>4 518,00</b>	<b>0,00</b>
<i>utworzenie odpisów aktual. śr. trwałych, śr. trwałych w budowie oraz wartości niematerialnych i prawnych</i>		
<i>odpis aktualizujący wartość nieruchomości inwestycyjnych</i>		
<i>odpis aktualizujący wartość należności</i>	4 518,00	
<i>umorzenie zaległości podatkowych w ramach pomocy publicznej</i>		
<b>Inne koszty operacyjne, w tym:</b>	<b>30 820,00</b>	<b>247 578,53</b>
<i>z tyt. zaokrąglenia podatków (w szczególności VAT)</i>		
<i>utworzonych rezerw na zobowiązania</i>		233 982,00
<i>zapłacone odszkodowania, kary i grzywny</i>		
<i>nieodpłatnie przekazane rzeczowe aktywa obrotowe</i>		
<i>inne koszty operacyjne (koszty postępowania sądowego, egzekucyjnego lub komorniczego, opłaty notarialne, skarbowe, niedobory inwentaryzacyjne uznane za niezawinione, odszkodowania w sprawach o roszczenia ze stosunku pracy, zwrot dotacji z lat ubiegłych, itp.)</i>	30 820,00	13 596,53
<b>Razem:</b>	<b>35 338,00</b>	<b>247 578,53</b>

II.2.5.e. Przychody finansowe

	Obroty roku poprzedniego	Obroty roku bieżącego
<b>Dywidendy i udziały w zyskach</b>		
<b>Odsetki, w tym:</b>	<b>0,00</b>	<b>0,00</b>
<i>odsetki za zwłokę w zaplacie należności, odsetki od rat kapitałowych i zaległości w spłacie należności z tyt. wykupu lokali użytkowych, odsetki ustawowe z wyroków sądowych, odsetki od należności podatkowych itp.</i>		
<i>odsetki bankowe od środków na rachunku bankowym, odsetki od lokat</i>		
<b>Inne, w tym:</b>	<b>0,00</b>	<b>0,00</b>
<i>zysk na sprzedaży udziałów i akcji</i>		
<i>dotacje różnice kursowe</i>		
<i>rozwiązanie odpisów aktualizujących odsetki od należności</i>		
<i>rozwiązanie lub zmniejszenie odpisów aktualizujących wartość długoterminowych aktywów finansowych</i>		
<i>umorzone zobowiązania z tytułu kredytów i pożyczek</i>		
<i>rozwiązanie niewykorzystanych rezerw na odsetki z tyt. spraw sądowych lub odsetek z tyt. zobowiązań</i>		
<i>pozostałe przychody finansowe.</i>		
<b>Razem</b>	<b>0,00</b>	<b>0,00</b>

II.2.5.f. Koszty finansowe

	Obroty roku poprzedniego	Obroty roku bieżącego
<b>Odsetki, w tym:</b>	<b>0,00</b>	<b>0,00</b>
<i>odsetki od kredytów i pożyczek</i>		
<i>odsetki od zobowiązań</i>		
<b>Inne, w tym:</b>	<b>0,00</b>	<b>0,00</b>
<i>korekty podatków</i>		
<i>korekty błędnych naliczeń odpłatności</i>		
<i>ujemne różnice kursowe</i>		
<i>utworzenie odpisu aktualizującego wartość długoterminowych aktywów finansowych</i>		
<i>utworzenie odpisu aktualizującego wartość odsetek od należności</i>		
<i>utworzenie rezerw na sprawy sądowe z tyt. odsetek</i>		
<i>umorzenie odsetek</i>		
<i>pozostałe</i>		
	<b>0,00</b>	<b>0,00</b>

Zastępca Kierownika  
Działu Finansowo-Księgowego

Wprowadzenie oraz dodatkowe informacje i objaśnienia stanowią integralną część sprawozdania finansowego

*Liwia Mierzejewska*

II.2.5.g. Istotne transakcje z podmiotami powiązаныmi

Nazwa jednostki	Stan na koniec roku obrotowego			
	Należności	Zobowiązania	Przychody	Koszty
Spółki, w których Miasto posiada 100% udziałów, akcji w tym:	0,00	0,00	0,00	0,00
.....				
.....				
Zakłady Opieki Zdrowotnej				
Instytucje Kultury				
<b>RAZEM:</b>	<b>0,00</b>	<b>0,00</b>	<b>0,00</b>	<b>0,00</b>

II.3. Inne informacje niż wymienione powyżej, jeżeli mogłyby w istotny sposób wpłynąć na ocenę sytuacji majątkowej i finansowej oraz wynik finansowy jednostki

II.3.1. Informacja o stanie zatrudnienia (osoby)

Wyszczególnienie	Stan zatrudnienia na koniec roku poprzedniego (osoby)	Stan zatrudnienia na koniec roku obrotowego (osoby)
Pracownicy ogółem	61,00	62,00

II.3.2. Informacje o znaczących zdarzeniach dotyczących lat ubiegłych ujętych w sprawozdaniu finansowym roku obrotowego

L.p.	Opis zdarzenia	Kwota	Przyczyna ujęcia w sprawozdaniu finansowym roku obrotowego	Wpływ na sprawozdanie finansowe
1.				
2.				
3.				
4.				
5.				
6.				
7.				
8.				

II.3.3. Informacje o znaczących zdarzeniach jakie nastąpiły po dniu bilansowym a nieuwzględnionych w sprawozdaniu finansowym

L.p.	Opis zdarzenia	Kwota	Przyczyna nieuwzględnienia w sprawozdaniu finansowym	Wpływ na sprawozdanie finansowe
1.				
2.				
3.				
4.				
5.				
6.				
7.				
8.				

**Główny Księgowy**  
 Dzielnicowego Biura Finansów  
 Oświaty Ursynów m.st. Warszawy  
 (główny księgowy)  
**Agnieszka Cimochowska**

2026 -03- 3 1

(rok, miesiąc, dzień)

**Dyrektor**  
 Dzielnicowego Biura Finansów  
 Oświaty Ursynów m.st. Warszawy

.....  
 (kierownik jednostki)

Zastępca kierownika  
 Działu Finansowo-Księgowego

.....

Wprowadzenie oraz dodatkowe informacje i objaśnienia stanowią integralną część sprawozdania finansowego