

Przedszkole nr 52

Informacja dodatkowa do sprawozdania finansowego za rok obrotowy zakończony 31 grudnia 2025 r.

I. Wprowadzenie do sprawozdania finansowego

Załącznik nr 20
do Zasad obiegu oraz kontroli sprawozdań
budżetowych, sprawozdań w zakresie
operacji finansowych i sprawozdań
finansowych w Urzędzie m.st. Warszawy i
jednostkach organizacyjnych m. st.
Warszawy

1. Informacje o Przedszkolu nr 52

1.1 Nazwa jednostki: Przedszkole nr 52

1.2 Siedziba jednostki: m.st. Warszawa

1.3 Adres jednostki: 02-787 Warszawa, ul. Koncertowa 8

1.4 Podstawowy przedmiot działalności jednostki: działalność opiekuńczo-wychowawcza dla dzieci z okresu przedszkolnego

2. Wskazanie okresu objętego sprawozdaniem

01.01.2025 r. – 31.12.2025 r.

3. Wskazanie, że sprawozdanie zawiera dane łączne

Nie dotyczy

4. Przyjęte zasady (polityki) rachunkowości, w tym metody wyceny aktywów i pasywów

Przyjęte zasady (polityka) rachunkowości są zgodne z przepisami ustawy o rachunkowości, ustawy o finansach publicznych, z uwzględnieniem zasad określonych w Rozporządzeniu Ministra Rozwoju i Finansów w sprawie rachunkowości oraz planów kont dla budżetu państwa, budżetów jednostek samorządu terytorialnego, jednostek budżetowych, samorządowych zakładów budżetowych, państwowych funduszy celowych oraz państwowych jednostek budżetowych mających siedzibę poza granicami Rzeczypospolitej Polskiej. W przypadku braku uregulowań w wyżej wymienionych przepisach jednostka może stosować Krajowe Standardy Rachunkowości, Międzynarodowe Standardy Rachunkowości, Międzynarodowe Standardy Sprawozdawczości Finansowej oraz związane z nimi interpretacje ogłoszone w formie rozporządzeń Komisji Europejskiej.

Przyjęte metody wyceny aktywów i pasywów:

Wartości niematerialne i prawne wycenia się w cenie nabycia (lub w koszcie wytworzenia), pomniejszonej o dotychczas naliczoną amortyzację (metoda liniowa; stawki amortyzacyjne określone w załączniku nr 1 do przyjętych zasad (polityki) rachunkowości) oraz odpis

I. Wprowadzenie do sprawozdania finansowego

aktualizujący z tytułu trwałej utraty wartości. Wartości niematerialne i prawne otrzymane nieodpłatnie na podstawie decyzji właściwego organu wyceniane są w wartości określonej w tej decyzji. Wartości niematerialne i prawne otrzymane w formie darowizny lub ujawnione, wycenia się w wartości nie wyższej od wartości rynkowej aktualnej w momencie otrzymania lub ujawnienia – wycenę opiera się w pierwszej kolejności o dostępne ceny rynkowe identycznych lub podobnych pozycji o tym samym stopniu zużycia, a w przypadku ich braku, o wartości historyczne wynikające z ksiąg strony przekazującej. Wartości niematerialne i prawne o wartości nie przekraczającej 10.000 zł (a także wartości niematerialne i prawne będące pomocami dydaktycznymi bez względu na ich wartość) są umarzane jednorazowo w miesiącu przekazania ich do używania.

Środki trwałe wycenia się w cenie nabycia (lub w koszcie wytworzenia), pomniejszonej o dotychczas naliczoną amortyzację (metoda liniowa; stawki amortyzacyjne określone w załączniku nr 1 do przyjętych zasad (polityki) rachunkowości) oraz odpis aktualizujący z tytułu trwałej utraty wartości. Środki trwałe i zbiory biblioteczne otrzymane nieodpłatnie na podstawie decyzji właściwego organu wyceniane są w wartości określonej w tej decyzji. Środki trwałe otrzymane w formie darowizny lub ujawnione wycenia się w wartości nie wyższej od wartości rynkowej aktualnej w momencie otrzymania lub ujawnienia. Zbiory biblioteczne otrzymane w formie darowizny lub ujawnione wycenia się zgodnie z komisyjnym oszacowaniem wartości przez zespół powołany w placówce spośród pracowników posiadających wiedzę i doświadczenie w zakresie oceny wartości zbiorów bibliotecznych. Pozostałe środki trwałe o wartości nieprzekraczającej 10.000 zł, a także meble i dywany, pomoce dydaktyczne, książki i inne zbiory biblioteczne – bez względu na ich wartość, są umarzane jednorazowo w miesiącu przekazania ich do używania. Pozostałe środki trwałe o wartości mniejszej lub równej 1 500,00 zł księgowane są bezpośrednio w koszty w momencie oddania do użytkowania. Pomoce dydaktyczne składające się z dużej ilości ruchomych, nie połączonych ze sobą trwale elementów oraz odzież ochronna i robocza, bez względu na ich wartość księgowane są bezpośrednio w koszty w momencie oddania do użytkowania.

Zapasy wycenia się według cen nabycia, nie wyższych od cen ich sprzedaży netto na dzień bilansowy, z uwzględnieniem odpisów aktualizujących wartość zapasów. Zapasy otrzymane nieodpłatnie na podstawie decyzji właściwego organu wyceniane są w wartości określonej w tej decyzji. Zapasy otrzymane w formie darowizny lub ujawnione wycenia się w wartości nie wyższej od wartości rynkowej aktualnej w momencie otrzymania lub ujawnienia. Wartość rozchodu i stanu końcowego zapasów wycenia się według metody FIFO „pierwsze weszło, pierwsze wyszło” przyjmując, że rozchód składnika aktywów wycenia się kolejno po cenach (kosztach) tych składników aktywów, które najwcześniej nabyto (wytworzono). Bezpośrednio w koszty odnosi się wydane bezpośrednio do zużycia materiały biurowe, środki czystości, akcesoria techniczne i drobne materiały przeznaczone do napraw (w tym materiały eksploatacyjne), materiały promocyjne, foldery, drobne upominki, inne pozycje spełniające definicję rzeczowych składników aktywów obrotowych, jednakże wydane po zakupie bezpośrednio do zużycia.

Należności wycenia się w kwocie wymaganej zapłaty, z zachowaniem ostrożności, tj. uwzględnieniem odpisu aktualizującego wartość należności.

Rozchód środków pieniężnych wyrażonych w walutach obcych wycenia się według metody „pierwsze weszło, pierwsze wyszło” (tzw. FIFO), to jest kolejno po cenach tych środków pieniężnych, które podmiot najwcześniej nabył.

Przedszkole nr 52

Informacja dodatkowa do sprawozdania finansowego za rok obrotowy zakończony 31 grudnia 2025 r.

I. Wprowadzenie do sprawozdania finansowego

Zobowiązania wycenia się w kwocie wymagającej zapłaty.


Nie dokonuje się biernych rozliczeń międzyokresowych kosztów wynikających z obowiązku wykonania przyszłych świadczeń na rzecz pracowników, w tym świadczeń emerytalnych.

5. Inne informacje

- a) Informacje o korekcie bilansu otwarcia 2025 roku w związku ze zmianą prezentacji pozycji i korektami – nie dotyczy

STARSZY SPECJALISTA
ds. finansowo-księgowych

Katarzyna Korkayńska



Nazwa i adres jednostki sprawozdawczej Przedszkole Nr 52 ul. Koncertowa 8 02-787 Warszawa 013002150 Numer identyfikacyjny REGON		BILANS jednostki budżetowej lub samorządowego zakładu budżetowego sporządzony na dzień 31 grudnia 2025 r.		Adresat Urząd Dzielnicy Ursynów Wydział Budżetowo-Księgowy al. Komisji Edukacji Narodowej 61 02-777 Warszawa	
AKTYWA	Stan na początek roku	Stan na koniec roku	PASYWA	Stan na początek roku	Stan na koniec roku
A. Aktywa trwałe	118 322,86	103 287,41	A. Fundusze	-164 863,84	-374 713,63
I. Wartości niematerialne i prawne	0,00	0,00	I. Fundusz jednostki	4 251 449,46	5 109 135,19
II. Rzeczowe aktywa trwałe	118 322,86	103 287,41	II. Wynik finansowy netto (+,-)	-4 416 313,30	-5 483 848,82
1. Środki trwałe	118 322,86	103 287,41	1. Zysk netto (+)		
1.1. Grunty			2. Strata netto (-)	4 416 313,30	5 483 848,82
1.1.1. Grunty stanowiące własność jednostki samorządu terytorialnego, przekazane w użytkowanie wieczyste innym podmiotom			III. Odpisy z wyniku finansowego (nadwyżka środków obrotowych) (-)	0,00	0,00
1.2. Budynki, lokale i obiekty inżynierii lądowej i wodnej	0,00	0,00	IV. Fundusz mienia zlikwidowanych jednostek		
1.3. Urządzenia techniczne i maszyny	103 933,32	103 287,39	B. Fundusze placówek		
1.4. Środki transportu	0,00	0,00	C. Państwowe fundusze celowe		
1.5. Inne środki trwałe	14 389,54	0,02	D. Zobowiązania i rezerwy na zobowiązania	362 901,75	561 685,62
2. Środki trwałe w budowie (inwestycje)	0,00	0,00	I. Zobowiązania długoterminowe		
3. Zaliczki na środki trwałe w budowie (inwestycje)			II. Zobowiązania krótkoterminowe	362 901,75	561 685,62
III. Należności długoterminowe			1. Zobowiązania z tytułu dostaw i usług	17 442,68	126 333,10
IV. Długoterminowe aktywa finansowe	0,00	0,00	2. Zobowiązania wobec budżetów	53 438,68	75 729,78
1. Akcje i udziały			3. Zobowiązania z tytułu ubezpieczeń i innych świadczeń	97 094,79	138 794,28
2. Inne papiery wartościowe			4. Zobowiązania z tytułu wynagrodzeń	166 465,39	189 765,95
3. Inne długoterminowe aktywa finansowe			5. Pozostałe zobowiązania	440,88	903,33
V. Wartość mienia zlikwidowanych jednostek			6. Sumy obce (depozytowe, zabezpieczenie wykonania umów)	0,00	0,00
B. Aktywa obrotowe	79 715,05	83 684,58	7. Rozliczenia z tytułu środków na wydatki budżetowe i z tytułu dochodów budżetowych	0,00	0,00
I. Zapasy	26 284,82	12 949,36	8. Fundusze specjalne	28 019,33	30 159,18
1. Materiały	26 284,82	12 949,36	8.1. Zakładowy Fundusz Świadczeń Socjalnych	28 019,33	30 159,18
2. Półprodukty i produkty w toku			8.2. Inne fundusze		
3. Produkty gotowe			III. Rezerwy na zobowiązania	0,00	0,00
4. Towary			IV. Rozliczenia międzyokresowe	0,00	0,00
II. Należności krótkoterminowe	0,00	1 946,02			
1. Należności z tytułu dostaw i usług	0,00	1 946,02			
2. Należności od budżetów	0,00	0,00			
3. Należności z tytułu ubezpieczeń i innych świadczeń	0,00	0,00			
4. Pozostałe należności	0,00	0,00			
5. Rozliczenia z tytułu środków na wydatki budżetowe i z tytułu dochodów budżetowych					
III. Krótkoterminowe aktywa finansowe	50 399,01	63 522,96			
1. Środki pieniężne w kasie					
2. Środki pieniężne na rachunkach bankowych	50 399,01	63 522,96			
3. Środki pieniężne państwowego funduszu celowego					
4. Inne środki pieniężne	0,00	0,00			
5. Akcje lub udziały					
6. Inne papiery wartościowe					
7. Inne krótkoterminowe aktywa finansowe					
IV. Rozliczenia międzyokresowe	3 031,22	5 266,24			
Suma aktywów	198 037,91	186 971,99	Suma pasywów	198 037,91	186 971,99

Główny Księgowy
Dzielnicy Ursynów m.st. Warszawy
Agnieszka Cimochowska
(główny księgowy)

2026.03.30
(rok, miesiąc, dzień)

Dyrektor
Dzielnicy Ursynów m.st. Warszawy

Marcin Siwiński
(kierownik jednostki)

Wydruk z Modułu siFK. Producent programu: © QNT Systemy Informatyczne Sp. z o.o. ul. Knurowska 19, 41-800 Zabrze.

STARSZY SPECJALISTA
ds. finansowo-księgowych

Katarzyna Karuzińska

Nazwa i adres jednostki sprawozdawczej Przedszkole Nr 52 ul. Koncertowa 8 02-787 Warszawa 013002150 Numer identyfikacyjny REGON	Rachunek zysków i strat jednostki (wariant porównawczy) sporządzony na dzień 31 grudnia 2025 r.	Adresat Urząd Dzielnicy Ursynów Wydział Budżetowo-Księgowy al. Komisji Edukacji Narodowej 61 02-777 Warszawa	
		Stan na koniec roku poprzedniego	Stan na koniec roku bieżącego
A. Przychody netto z podstawowej działalności operacyjnej		358 265,30	894 036,13
I. Przychody netto ze sprzedaży produktów		356 894,20	891 801,11
II. Zmiana stanu produktów (zwiększenie - wartość dodatnia, zmniejszenie - wartość ujemna)		1 371,10	2 235,02
III. Koszt wytworzenia produktów na własne potrzeby jednostki			
IV. Przychody netto ze sprzedaży towarów			
V. Dotacje na finansowanie działalności podstawowej			
VI. Przychody z tytułu dochodów budżetowych		0,00	0,00
B. Koszty działalności operacyjnej		4 758 569,98	6 345 694,52
I. Amortyzacja		25 436,80	27 635,45
II. Zużycie materiałów i energii		425 589,73	1 536 276,51
III. Usługi obce		91 096,34	138 176,30
IV. Podatki i opłaty		41 885,72	44 663,72
V. Wynagrodzenia		3 394 940,35	3 747 587,05
VI. Ubezpieczenia społeczne i inne świadczenia dla pracowników		763 174,24	833 174,29
VII. Pozostałe koszty rodzajowe		11 064,80	12 240,20
VIII. Wartość sprzedanych towarów			
IX. Inne świadczenia finansowane z budżetu		5 382,00	5 941,00
X. Pozostałe obciążenia			
C. Zysk (strata) z działalności podstawowej (A - B)		-4 400 304,68	-5 451 658,39
D. Pozostałe przychody operacyjne		6 371,06	1 173,35
I. Zysk ze zbycia niefinansowych aktywów trwałych			
II. Dotacje			
III. Inne przychody operacyjne		6 371,06	1 173,35
E. Pozostałe koszty operacyjne		0,00	0,00
I. Koszty inwestycji finansowanych ze środków własnych samorządowych zakładów budżetowych i dochodów jednostek budżetowych gromadzonych na wydzielonym rachunku		0,00	0,00
II. Pozostałe koszty operacyjne		0,00	0,00
F. Zysk (strata) z działalności operacyjnej (C + D - E)		-4 393 933,62	-5 450 485,04
G. Przychody finansowe		0,00	0,00
I. Dywidendy i udziały w zyskach			
II. Odsetki		0,00	0,00
III. Inne		0,00	0,00
H. Koszty finansowe		0,00	0,00
I. Odsetki		0,00	0,00
II. Inne		0,00	0,00
I. Zysk (strata) brutto (F+G-H)		-4 393 933,62	-5 450 485,04
J. Podatek dochodowy			
K. Pozostałe obowiązkowe zmniejszenia zysku (zwiększenia straty)		22 379,68	33 363,78
L. Zysk (strata) netto (I - J - K)		-4 416 313,30	-5 483 848,82

Główny Księgowy
Dzielnicy Ursynów m.st. Warszawy
Agnieszka Cimochowska

2026.03.30
(rok, miesiąc, dzień)

Wydruk z Modułu sIF K. Producent programu: © QNT Systemy Informatyczne Sp. z o.o. ul. Knurowska 19, 41-800 Zabrze.

Dyrektor
Dzielnicy Ursynów m.st. Warszawy
Marek Sieradzki

STARSZY SPRAWOCZYNIA
ds. finansowo-księgowych

Katarzyna Karoluska

Nazwa i adres jednostki sprawozdawczej Przedszkole Nr 52 ul. Koncertowa 8 02-787 Warszawa 013002150 Numer identyfikacyjny REGON	Zestawienie zmian w funduszu jednostki sporządzone na dzień 31 grudnia 2025 r.	Adresat Urząd Dzielnicy Ursynów Wydział Budżetowo-Księgowy al. Komisji Edukacji Narodowej 61 02-777 Warszawa	
		Stan na koniec roku poprzedniego	Stan na koniec roku bieżącego
I. Fundusz jednostki na początek okresu (BO)		3 785 279,46	4 251 449,46
1. Zwiększenia funduszu (z tytułu)		4 537 225,21	5 287 772,38
1.1. Zysk bilansowy za rok ubiegły			
1.2. Zrealizowane wydatki budżetowe		4 441 425,21	5 275 172,38
1.3. Zrealizowane płatności ze środków europejskich			
1.4. Środki na inwestycje		95 800,00	12 600,00
1.5. Aktualizacja wyceny środków trwałych			
1.6. Nieodpłatnie otrzymane środki trwałe i środki trwałe w budowie oraz wartości niematerialne i prawne		0,00	0,00
1.7. Aktywa przejęte od zlikwidowanych lub połączonych jednostek		0,00	0,00
1.8. Aktywa otrzymane w ramach centralnego zaopatrzenia		0,00	0,00
1.9. Pozostałe odpisy z wyniku finansowego za rok bieżący			
1.10. Inne zwiększenia		0,00	0,00
2. Zmniejszenia funduszu jednostki (z tytułu)		4 071 055,21	4 430 086,65
2.1. Strata za rok ubiegły		3 912 787,82	4 416 313,30
2.2. Zrealizowane dochody budżetowe		831,06	1 173,35
2.3. Rozliczenie wyniku finansowego i środków obrotowych za rok ubiegły		0,00	0,00
2.4. Dotacje i środki na inwestycje		95 800,00	12 600,00
2.5. Aktualizacja środków trwałych			
2.6. Wartość sprzedanych i nieodpłatnie przekazanych środków trwałych i środków trwałych w budowie oraz wartości niematerialnych i prawnych		0,00	0,00
2.7. Pasywa przejęte od zlikwidowanych lub połączonych jednostek		0,00	0,00
2.8. Aktywa przekazane w ramach centralnego zaopatrzenia			
2.9. Inne zmniejszenia		61 636,33	0,00
II. Fundusz jednostki na koniec okresu (BZ)		4 251 449,46	5 109 135,19
III. Wynik finansowy netto za rok bieżący (+, -)		-4 416 313,30	-5 483 848,82
1. zysk netto (+)			
2. strata netto (-)		-4 416 313,30	-5 483 848,82
3. nadwyżka środków obrotowych		0,00	0,00
IV. Fundusz (II+, -III)		-164 863,84	-374 713,63

Główny Księgowy
Dzielnicy Ursynów m.st. Warszawy
Oświaty Ursynów m.st. Warszawy

(główny księgowy)

2026.03.30

(rok, miesiąc, dzień)

Dyrektor
Dzielnicy Ursynów
Oświaty Ursynów m.st. Warszawy

(kierownik jednostki)

Agencja Informatyczna - Klient programu: © QNT Systemy Informatyczne Sp. z o.o. ul. Khurowska 19, 41-800 Zabrze.

STARSZY SPECJALISTA
ds. finansowo-księgowych

Katarzyna Karłowicz

II.1.1.a. Rzeczowy majątek trwały - zmiany w ciągu roku obrotowego

Rzeczowy majątek trwały	ŚRODKI TRWAŁE							RAZEM
	Grunt	w tym: Grunty stanowiące własność jednostki samorządu terytorialnego,	Budynki, lokale i obiekty inżynierii lądowej i wodnej	Urządzenia techniczne i maszyny	Środki transportu	Inne środki trwałe	Środki trwałe w budowie (inwestycje) oraz zaliczki na poczet inwestycji	
Wartość początkowa								
Saldo otwarcia	0,00	0,00	0,00	592 471,60	7 555,56	601 222,24	0,00	1 201 249,40
Zwiększenia, w tym:	0,00	0,00	0,00	24 737,66	0,00	19 593,73	0,00	44 331,39
Nabycie				12 137,66		19 593,73	12 600,00	44 331,39
Inne							-12 600,00	0,00
Przemieszczenia				12 600,00				0,00
Zmniejszenia, w tym:	0,00	0,00	0,00	0,00	0,00	0,00	0,00	0,00
Likwidacja i sprzedaż								0,00
Inne								0,00
Saldo zamknięcia	0,00	0,00	0,00	617 209,26	7 555,56	620 815,97	0,00	1 245 580,79
Umorzenie								
Saldo otwarcia	0,00	0,00	0,00	488 538,28	7 555,56	586 832,70	0,00	1 082 926,54
Zwiększenia, w tym:	0,00	0,00	0,00	25 383,59	0,00	33 983,25	0,00	59 366,84
Amortyzacja okresu				13 245,93		14 389,52		27 635,45
Inne				12 137,66		19 593,73		31 731,39
Przemieszczenia								0,00
Zmniejszenia, w tym:	0,00	0,00	0,00	0,00	0,00	0,00	0,00	0,00
Likwidacja i sprzedaż								0,00
Inne								0,00
Saldo zamknięcia	0,00	0,00	0,00	513 921,87	7 555,56	620 815,95	0,00	1 142 293,38
Odpisy aktualizujące								
Saldo otwarcia								0,00
Zwiększenia								0,00
Zmniejszenia								0,00
Saldo zamknięcia	0,00	0,00	0,00	0,00	0,00	0,00	0,00	0,00
Wartość netto								
Saldo otwarcia	0,00	0,00	0,00	103 933,32	0,00	14 389,54	0,00	118 322,86
Saldo zamknięcia	0,00	0,00	0,00	103 287,39	0,00	0,02	0,00	103 287,41

REPENT
ds. rozliczenia umów i VAT
oraz kasybatury

Patryk Zieliński

II.1.1.b. Wartości niematerialne i prawne - zmiany w ciągu roku obrotowego

WARTOŚCI NIEMATERIALNE I PRAWNE	Wartości niematerialne i prawne ogółem
Wartość początkowa	
Saldo otwarcia	13 567,11
Zwiększenia, w tym:	0,00
<i>Nabycie</i>	
<i>Inne</i>	
Zmniejszenia, w tym:	4 335,33
<i>Likwidacja i sprzedaż</i>	<i>4 335,33</i>
<i>Inne</i>	
Saldo zamknięcia	9 231,78
Umorzenie	
Saldo otwarcia	13 567,11
Zwiększenia, w tym:	0,00
<i>Amortyzacja okresu</i>	
<i>Inne</i>	
Zmniejszenia, w tym:	4 335,33
<i>Likwidacja i sprzedaż</i>	<i>4 335,33</i>
<i>Inne</i>	
Saldo zamknięcia	9 231,78
Odpisy aktualizujące	
Saldo otwarcia	
<i>Zwiększenia</i>	
<i>Zmniejszenia</i>	
Saldo zamknięcia	0,00
Wartość netto	
Saldo otwarcia	0,00
Saldo zamknięcia	0,00

REFERENT
 ds. rozliczenia umów i VAT
 oraz likwidatury
Patryk Zieliński

II.1.13.a. Rozliczenia międzyokresowe czynne

Rozliczenia międzyokresowe czynne	Stan na początek roku	Stan na koniec roku
Razem długoterminowe	0,00	800,16
Czynne rozliczenia międzyokresowe kosztów stanowiące różnicę między wartością otrzymanych finansowych składników aktywów a zobowiązaniem zapłaty za nie		
Druki komunikacyjne i tablice rejestracyjne		
Koszty konserwacji i remontów		
Koszty mediów, dystrybucja energii (dot. oświetlenia ulic, sygnalizacji świetlnej,...)		
Licencje, opłaty serwisowe, wsparcie techniczne (programy komputerowe)		
Abonamenty		800,16
Ubezpieczenia		
Prenumeraty		
Najem lokali		
Inne		
Razem krótkoterminowe	3 031,22	4 466,08
Czynne rozliczenia międzyokresowe kosztów stanowiące różnicę między wartością otrzymanych finansowych składników aktywów a zobowiązaniem zapłaty za nie		
Druki komunikacyjne i tablice rejestracyjne		
Koszty konserwacji i remontów		
Koszty mediów, dystrybucja energii (dot. oświetlenia ulic, sygnalizacji świetlnej,...)		
Licencje, opłaty serwisowe, wsparcie techniczne (programy komputerowe)		
Abonamenty	2 599,22	3 342,08
Ubezpieczenia		
Prenumeraty, publikatory aktów prawnych	432,00	1 124,00
Najem lokali		
Inne (zakup czasu antenowego, opłata za karty parkingowe, znaczki pocztowe, ubezp. wolontariatu, opłaty za wyk. badań fizykochem., plakaty, zaproszenia, ogłoszenia, itp.)		
RAZEM	3 031,22	5 266,24

STARSZY SPECJALISTA
ds. finansowo-księgowych

Katarzyna Korczyńska

II.1.1.c. Informacja o zasobach dóbr kultury (zabytkach)

Wyszczególnienie	Zabytki ruchome (w szczególności: dzieła sztuk plastycznych, rzemiosła artystycznego, numizmaty, pamiątki historyczne, materiały biblioteczne, instrumenty muzyczne, wytwory sztuki ludowej)	Zabytki nieruchome (w szczególności: dzieła architektury i budownictwa, pomniki, tablice pamiątkowe, cmentarze, parki i ogrody, obiekty techniki)	Zabytki archeologiczne (w szczególności: pozostałości terenowe pradziejowego i historycznego osadnictwa, kurhany, relikty działalności gospodarczej, religijnej i artystycznej)	Ogółem
Wartość początkowa				
Wartość początkowa na początek okresu	0,00	0,00	0,00	0,00
Zwiększenia	0,00	0,00	0,00	0,00
1. Zakup				0,00
2. Inne				0,00
Zmniejszenia	0,00	0,00	0,00	0,00
1. Sprzedaż				0,00
2. Przekazanie				0,00
3. Inne (likwidacja)				0,00
Wartość początkowa na koniec okresu	0,00	0,00	0,00	0,00
Odpisy aktualizujące				
Odpisy na początek okresu	0,00	0,00	0,00	0,00
Zwiększenia				0,00
1.				
Zmniejszenia				0,00
1. Sprzedanych				
2. Zlikwidowanych				
3. Inne				
Odpisy na koniec okresu	0,00	0,00	0,00	0,00

STARSZY SPECJALISTA
ds. finansowo-katalitycznych

Katarzyna Korczyńska

II.1.2. Aktualna wartość rynkowa środków trwałych, o ile jednostka dysponuje takimi informacjami

Treść	Stan na początek roku	Stan na koniec roku	Uwagi
Środki trwałe			
w tym:			
Dobra kultury			

II.1.3. Odpisy aktualizujące wartość długoterminowych aktywów

	Długoterminowe aktywa niefinansowe			Długoterminowe aktywa finansowe				
	Wartości niematerialne i prawne	Rzeczowe aktywa trwałe	Należności długoterminowe	Nieruchomości inwestycyjne	Wartość mienia zlikwidowanych jednostek	Akcje i udziały	Inne papiery wartościowe	Inne długoterminowe aktywa finansowe
Stan na początek roku	0,00	0,00	0,00	0,00	0,00	0,00	0,00	0,00
<i>Kwota dokonanych w trakcie roku obrotowego odpisów aktualizujących</i>								
<i>Kwota zmniejszeń odpisów aktualizujących w trakcie roku obrotowego</i>								
Stan na koniec roku	0,00	0,00	0,00	0,00	0,00	0,00	0,00	0,00

II.1.4. Grunty użytkowane wieczysto

Treść	Stan na początek roku	Stan na koniec roku
Wartość gruntów użytkowanych wieczysto		

STARZY SPECJALISTA
ds. finansowo-kadrowych

Katarzyna Korzyńska

II. Dodatkowe informacje i objaśnienia

II.1.5. Wartość nieamortyzowanych lub nieumarzanych przez jednostkę środków trwałych, używanych na podstawie umów najmu, dzierżawy i innych umów, w tym z tytułu umów leasingu

Wyszczególnienie	Stan na początek roku	Stan na koniec roku
Wartość nieamortyzowanych lub nieumarzanych przez jednostkę środków trwałych, używanych na podstawie umów najmu, dzierżawy i innych umów, w tym z tytułu umów leasingu (ewidencja pozabilansowa)	0,00	0,00
w tym:		
<i>Grunty</i>		
<i>Budynki, lokale i obiekty inżynierii lądowej i wodnej</i>		
<i>Urządzenia techniczne i maszyny</i>		
<i>Środki transportu</i>		
<i>Inne środki trwałe</i>		

REKURZENT
 ds. rozliczenia umów i VAT
 oraz likwidatory
 Patryk Zieliński

II. Dodatkowe informacje i objaśnienia

II.1.6. Liczba i wartość posiadanych akcji i udziałów

Nazwa podmiotów	Liczba udziałów / akcji	Udział w kapitale własnym (%)	Wartość brutto udziałów/ akcji	Opis	Wartość bilansowa udziałów/akcji	Zysk/(strata) netto za rok zakończony dnia 31 grudnia poprzedniego rok	Kapitały własne na dzień 31 grudnia poprzedniego roku
1.							
2.							
...							
Razem			0,00	0,00	0,00	0,00	Kapitały własne na dzień 31 grudnia poprzedniego roku
Nazwa podmiotów	Liczba udziałów / akcji	Udział w kapitale własnym (%)	Wartość brutto udziałów/ akcji	Opis	Wartość bilansowa udziałów/akcji	Zysk/(strata) netto za rok zakończony dnia 31 grudnia poprzedniego rok	Kapitały własne na dzień 31 grudnia poprzedniego roku
1.							
2.							
...							
Razem			0,00	0,00	0,00	0,00	Kapitały własne na dzień 31 grudnia poprzedniego roku

II.1.7. Odpisy aktualizujące wartość należności

	Wyszczególnienie odpisów z tytułu	Zmiany stanu odpisów w ciągu roku obrotowego		Stan na koniec roku
		Zwiększenia	Wykorzystanie *	
1	Należności długoterminowe			0,00
	w tym: należności finansowe (pożyczki zagrożone)			0,00
2	Należności krótkoterminowe			0,00
	w tym: należności finansowe (pożyczki zagrożone)			0,00
3	Należności alimentacyjne			0,00
Razem:		0,00	0,00	0,00

* Wykorzystanie odpisu następuje, gdy należność objęta odpisem zostanie umorzona, przedawni się lub zostanie uznana za nieściągalną (art. 35b ust. 3 UoR).

** Rozwiązanie odpisu następuje, gdy ustanie przyczyna, dla której dokonano odpisu aktualizujący (art. 35c UoR) - nastąpiła zapłata lub utworzony odpis stał się zbędny.

STARSZY SPRAWOZDAWCA
ds. finansów i podatkowych

Katarzyna Kubińska

II.1.8. Rezerwy na zobowiązania - zmiany w ciągu roku obrotowego

Kategoria	Stan na początek roku	Utworzone	Wykorzystane *	Rozwiązane **	Stan na koniec roku
Rezerwa na straty z tytułu udzielonych gwarancji i poręczeń	0,00				0,00
Rezerwy na odszkodowania z tytułu naruszenia zasady pierwszeństwa	0,00				0,00
Rezerwy za grunty wydzielone pod drogi	0,00				0,00
Rezerwy za wywłaszczenie nieruchomości	0,00				0,00
Rezerwy na odszkodowania za nieruchomości warszawskie (DEKRET BIERUTA z dnia 26 października 1945r.)	0,00				0,00
Rezerwy na odszkodowania związane z uchwaleniem planu miejscowego zagospodarowania	0,00				0,00
Rezerwy za grunty zajęte pod drogi	0,00				0,00
Rezerwy za grunty przejęte pod drogi w oparciu o tzw. Specustawę	0,00				0,00
Rezerwy na odszkodowania z tytułu bezumownego korzystania z gruntu	0,00				0,00
Inne rezerwy, w tym :	0,00	0,00	0,00	0,00	0,00
o zasiedzenie	0,00				0,00
z tyt. zwrotu nieruchomości	0,00				0,00
za niedostarczenie lokalu socjalnego	0,00				0,00
odszkod. z tytułu decyzji sprzedażowych lokali oraz utratę wartości sprzedanych lokali, zapłatę wykupu lokalu użytkowego	0,00				0,00
z tyt. wypadku (szkoda komunikacyjna, osobowa)	0,00				0,00
z tyt. odmowy wydania zezwolenia	0,00				0,00
z tyt. poniesionych nakładów	0,00				0,00
z tyt. wydania decyzji z naruszeniem prawa lub nieważności decyzji	0,00				0,00
z tyt. utraty praw własności	0,00				0,00
z tyt. przewlekłości postępowania sądowego	0,00				0,00
z tyt. zbycia wywłaszczonej nieruchomości	0,00				0,00
kary umowne	0,00				0,00
za użytkowanie wieczyste	0,00				0,00
odszkodowanie za naruszenie dóbr osobistych	0,00				0,00
roszczenia pracownicze z tyt. rozwiązania umowy	0,00				0,00
odszkodowanie za szkodę wyrządzoną, nie wykonanie prawa pierwokupu	0,00				0,00
odszk. o unieważnienie umowy, przedłużenie okresu umowy, rozwiązanie umowy	0,00				0,00
odszkod. z tyt. umowy dzierżawy	0,00				0,00
odszkod. z tytułu utraty wartości nieruchomości	0,00				0,00
pozostałe	0,00				0,00
RAZEM:	0,00	0,00	0,00	0,00	0,00

STALNEJ SPECJALISTA
 ds. finansowo-licytacyjnych

Katarzyna Kozłowska

II.1.9. Zobowiązania długoterminowe według zapadalności

Wyszczególnienie	Stan na początek roku	Stan na koniec roku
Zobowiązania finansowe		
- powyżej 1 roku do 3 lat		
- powyżej 3 do 5 lat		
- powyżej 5 lat		
Pozostałe zobowiązania długoterminowe wobec jednostek powiązanych	0,00	0,00
- powyżej 1 roku do 3 lat		
- powyżej 3 do 5 lat		
- powyżej 5 lat		
Pozostałe zobowiązania długoterminowe wobec pozostałych jednostek	0,00	0,00
- powyżej 1 roku do 3 lat		
- powyżej 3 do 5 lat		
- powyżej 5 lat		
RAZEM:	0,00	0,00

II.1.10. Kwota zobowiązań w sytuacji gdy jednostka kwalifikuje umowy leasingu zgodnie z przepisami podatkowymi (leasing operacyjny), a wg przepisów o rachunkowości byłby to leasing finansowy lub zwrotny

Tytuł zobowiązania	Stan na początek roku	Stan na koniec roku
Zobowiązania z tytułu leasingu finansowego		
Zobowiązania z tytułu leasingu zwrotnego		
RAZEM:	0,00	0,00

STARSZY SPECJALISTA
ds. finansowo-liczących

Katarzyna Horczyńska

II.1.11. Zobowiązania zabezpieczone na majątku jednostki

Rodzaj (forma) zabezpieczenia	Kwota		w tym na aktywach	
	zobowiązania	zabezpieczenia	trwałych	obrotowych
Stan na początek roku:				
Hipoteka				
Zastaw (w tym rejestrowy lub skarbowy)				
Weksel				
Inne, w tym:				
...				
...				
RAZEM:	0,00	0,00	0,00	0,00
Stan na koniec roku:				
Hipoteka				
Zastaw (w tym rejestrowy lub skarbowy)				
Weksel				
Inne, w tym:				
...				
...				
RAZEM:	0,00	0,00	0,00	0,00

II.1.12.a. Pozabilansowe zabezpieczenia, w tym również udzielone przez jednostkę gwarancje i poręczenia, także wekslowe

Tytuł	Stan na początek roku	Stan na koniec roku	Opis charakteru zobowiązania warunkowego, w tym czy zabezpieczone na majątku jednostki
Zabezpieczenia w postaci weksli			
Poręczenia, w tym:			
<i>utworzone rezerwy bilansowe</i>			
Gwarancje			
Kaucje i wadła			
Nieuznane roszczenia wierzycieli			
Z tytułu zawartej, lecz jeszcze niewykonanej umowy			
Umowy wsparcia			
Inne			
Razem:		0,00	0,00

STARSZY SPECJALISTA
 ds. finansowo-licytacyjnych
Katarzyna Kordecka

II.1.12.b. Wykaz spraw spornych z tytułu zobowiązań warunkowych

Kategoria	Stan na początek roku	Stan na koniec roku
na odszkodowania z tytułu naruszenia zasady pierwszeństwa		
za grunty wydzielone pod drogi		
za wywłaszczenie nieruchomości		
na odszkodowania za nieruchomości warszawskie (DEKRET BIERUTA z dnia 26 października 1945r.)		
na odszkodowania związane z uchwaleniem planu miejscowego zagospodarowania		
za grunty zajęte pod drogi		
za grunty przejęte pod drogi w oparciu o tzw. Specustawę		
na odszkodowania z tytułu bezumownego korzystania z gruntu		
Inne sprawy sporne, w tym:	0,00	0,00
<i>o zasiedzenie</i>		
<i>z tyt. zwrotu nieruchomości</i>		
<i>za niedostarczenie lokalu socjalnego</i>		
<i>odszkod. z tytułu decyzji sprzedażowych lokali oraz utratę wartości sprzedanych lokali, zapłatę wykupu lokalu użytkowego</i>		
<i>z tyt. wypadku (szkoda komunikacyjna, osobowa)</i>		
<i>z tyt. odmowy wydania zezwolenia</i>		
<i>z tyt. poniesionych nakładów</i>		
<i>z tyt. wydania decyzji z naruszeniem prawa lub nieważności decyzji</i>		
<i>z tyt. utraty praw własności</i>		
<i>z tyt. przewlekłości postępowania sądowego</i>		
<i>z tyt. zbycia wywłaszczonej nieruchomości</i>		
<i>kary umowne</i>		
<i>za użytkowanie wieczyste</i>		
<i>odszkodowanie za naruszenie dóbr osobistych</i>		
<i>roszczenia pracownicze z tyt. rozwiązania umowy</i>		
<i>odszkodowanie za szkodę wyrządzoną, nie wykonanie prawa pierwokupu</i>		
<i>odszk. o unieważnienie umowy, przedłużenie okresu umowy, rozwiązanie umowy</i>		
<i>odszkod. z tyt. umowy dzierżawy</i>		
<i>odszkod. z tytułu utraty wartości nieruchomości</i>		
<i>pozostałe</i>		
RAZEM:	0,00	0,00

STARSZY SPECJALISTA
ds. finansowo-liczących

Katarzyna Korczeniowa

II.1.13.a. Rozliczenia międzyokresowe czynne

Rozliczenia międzyokresowe czynne	Stan na początek roku	Stan na koniec roku
Razem długoterminowe	0,00	800,16
Czynne rozliczenia międzyokresowe kosztów stanowiące różnicę między wartością otrzymanych finansowych składników aktywów a zobowiązaniem zapłaty za nie		
Druki komunikacyjne i tablice rejestracyjne		
Koszty konserwacji i remontów		
Koszty mediów, dystrybucja energii (dot. oświetlenia ulic, sygnalizacji świetlnej,...)		
Licencje, opłaty serwisowe, wsparcie techniczne (programy komputerowe)		
Abonamenty		800,16
Ubezpieczenia		
Prenumeraty		
Najem lokali		
Inne		
Razem krótkoterminowe	3 031,22	4 466,08
Czynne rozliczenia międzyokresowe kosztów stanowiące różnicę między wartością otrzymanych finansowych składników aktywów a zobowiązaniem zapłaty za nie		
Druki komunikacyjne i tablice rejestracyjne		
Koszty konserwacji i remontów		
Koszty mediów, dystrybucja energii (dot. oświetlenia ulic, sygnalizacji świetlnej,...)		
Licencje, opłaty serwisowe, wsparcie techniczne (programy komputerowe)		
Abonamenty	2 599,22	3 342,08
Ubezpieczenia		
Prenumeraty, publikatory aktów prawnych	432,00	1 124,00
Najem lokali		
Inne (zakup czasu antenowego, opłata za karty parkingowe, znaczki pocztowe, ubezp. wolontariatu, opłaty za wyk. badań fizykochem., plakaty, zaproszenia, ogłoszenia, itp.)		
RAZEM	3 031,22	5 266,24

STARSZY SPECJALISTA
ds. finansowo-księgowych

Katarzyna Korczyńska

II.1.13.b. Rozliczenia międzyokresowe przychodów i rozliczenia międzyokresowe bierne

Rozliczenia międzyokresowe	Stan na początek roku	Stan na koniec roku
Rozliczenia międzyokresowe przychodów, w tym:	0,00	0,00
<i>przychody za zajęcie pasa drogowego</i>		
<i>przychody z tyt. użytkowania wieczystego</i>		
<i>przychody z tyt. przekształcenia użytkowania wieczystego w prawo własności</i>		
<i>wykup lokali, budynków</i>		
<i>sprzedaż lokali mieszkaniowych, użytkowych</i>		
<i>wpłaty z ZUS za pensjonariuszy</i>		
<i>pozostałe</i>		
Rozliczenia międzyokresowe kosztów bierne	0,00	0,00
<i>naprawy gwarancyjne</i>		
<i>usługi wykonane a niezafakturowane</i>		
<i>w tym: koszty mediów</i>		
<i>pozostałe</i>		
RAZEM	0,00	0,00

II.1.14. Łączna kwota otrzymanych przez jednostkę gwarancji i poręczeń niewykazanych w bilansie


	Stan na początek roku	Stan na koniec roku
Otrzymane poręczenia i gwarancje		
Razem:	0,00	0,00

II.1.15. Informacja o kwocie wypłaconych środków pieniężnych na świadczenia pracownicze*

Wyszczególnienie	Kwota wypłaty w roku poprzednim	Kwota wypłaty w roku bieżącym
Świadczenia pracownicze	91 557,59	169 590,93

* płatności wynikające z obowiązku wykonania świadczeń na rzecz pracowników (odprawy emerytalne, odprawy pośmiertne, ekwiwalent za urlop, nagrody jubileuszowe)

OWOŚĆ SPOWONIA
 ul. Włocławska 10
 85-001 Włocławek
 NIP: 781-200-0000
 REGON: 141900000
 KRS: 0000000000



II.1.16. Inne informacje

II.1.16.a. Inwestycje finansowe długoterminowe i krótkoterminowe - zmiany w ciągu roku obrotowego

Aktywa finansowe	Długoterminowe aktywa finansowe		Nieruchomości inwestycyjne	Krótkoterminowe aktywa finansowe			Razem
	Akcje i udziały	Inne papiery wartościowe		Inne długoterminowe aktywa finansowe	Akcje i udziały	Inne papiery wartościowe	
Stan na początek roku	0,00	0,00	0,00	0,00	0,00	0,00	0,00
Zwiększenia	0,00	0,00	0,00	0,00	0,00	0,00	0,00
- przeliczowanie							0,00
- nabycie							0,00
- przeniesienie							0,00
Zmniejszenia	0,00	0,00	0,00	0,00	0,00	0,00	0,00
- odpisy z tytułu trwałej straty							0,00
- wartości							0,00
- przeliczowanie							0,00
- sprzedaż							0,00
- likwidacja							0,00
- przeniesienie							0,00
Stan na koniec roku	0,00	0,00	0,00	0,00	0,00	0,00	0,00

STANISŁAW
C.S. [illegible]
[illegible]

II.1.16.b. Należności krótkoterminowe netto

Kategoria	Stan na początek roku	Stan na koniec roku
Należności z tytułu dostaw i usług		1 946,02
Należności od budżetów		
Należności z tytułu ubezpieczeń i innych świadczeń		
Pozostałe należności, w tym:	0,00	0,00
należności dochodzone na drodze sądowej (wartość netto)	0,00	0,00
wartość brutto		
odpis aktualizujący wartość należności dochodzonych na drodze sądowej		
z tytułu pożyczek mieszkaniowych.		
dochody budżetowe		
wadia i kaucje		
Inne		
Rozliczenia z tytułu środków na wydatki budżetowe i z tytułu dochodów budżetowych		
Razem:	0,00	1 946,02

II.2.1. Odpisy aktualizujące wartość zapasów

Odpisy aktualizujące wartość zapasów na dzień bilansowy wynoszą:	
Stan na początek roku	Stan na koniec roku obrotowego

II.2.2. Koszt wytworzenia środków trwałych w budowie poniesiony w okresie

(środki trwałe wytworzone siłami własnymi)

Treść	Rok poprzedni	Rok obrotowy
Środki trwałe oddane do użytkowania na dzień bilansowy:		
Środki trwałe w budowie na dzień bilansowy:		
w tym:		
skapitalizowane odsetki		
skapitalizowane różnice kursowe		

ST/ POZYCZKI I KRAJOWA
d/s. finansów budżetowych


Katarzyna Kozłowska

Przedszkole Nr 52
 Informacja dodatkowa do sprawozdania finansowego za rok obrotowy zakończony 31 grudnia 2025 r.
 II. Dodatkowe informacje i objaśnienia

H.2.5. Inne informacje

H.2.5.a. Struktura przychodów

Struktura przychodów (RZJS)	Obroty roku poprzedniego	Obroty roku bieżącego
Przychody netto ze sprzedaży produktów w tym:	356 894,20	891 801,11
przychody z najmu i dzierżawy mienia związane z działalnością statutową		
opłaty za zarząd i użytkowanie wieczyste		
przychody z tyt. opłaty za bezumowne korzystanie z gruntu		
przychody z tyt. opłat za żywnienie związane z działalnością statutową	340 338,86	876 525,11
sprzedaż usług	16 555,34	15 276,00
dotacje przedmiotowe i podmiotowe na pierwsze wyposażenie dla samorządowych zakładów budżetowych		
przychody z tytułu inwestycji liniowych		
inne (służebność gruntowa, rekompensata z tyt. utraty wartości nieruchomości, itd.)		
Zmiana stanu produktów (zwiększenie-wartość dodatnia, zmniejszenie-wartość ujemna)	1 371,10	2 235,02
Koszt wytworzenia produktów na własne potrzeby jednostki		
Przychody netto ze sprzedaży towarów		
Dotacje na finansowanie działalności podstawowej		
Przychody z tytułu dochodów budżetowych	0,00	0,00
Podatki i opłaty lokalne, w tym:	0,00	0,00
<i>podatek od nieruchomości</i>		
<i>podatek od środków transportu</i>		
<i>podatek od czynności cywilno-prawnych</i>		
<i>podatek rolny, leśny</i>		
<i>opłata targowa</i>		
<i>opłata skarhowa</i>		
<i>inne</i>		
Udziały w podatkach stanowiących dochód budżetu państwa, w tym:	0,00	0,00
<i>udział w podatku dochodowym od osób fizycznych</i>		
<i>udział w podatku dochodowym od osób prawnych</i>		
Przychody z tytułu dotacji i subwencji, w tym:	0,00	0,00
<i>przychody z tytułu dotacji</i>		
<i>przychody z tytułu subwencji</i>		
Pozostałe przychody, w tym:	0,00	0,00
<i>przychody związane z realizacją zadań z zakresu administracji rządowej</i>		
<i>przychody z tyt. odszkodowań</i>		
<i>przychody z tyt. opłat za pobyt (DPS, DDz, złobki, przedszkola...)</i>		
<i>przychody z tyt. opłat za strefę płatnego parkowania</i>		
<i>przychody z tyt. mandatów</i>		
<i>przychody z tyt. opłat i kar za usuwanie drzew i krzewów</i>		
<i>przychody z tytułu porozumień między gminami</i>		
<i>przychody z tytułu zezwoleń na sprzedaż alkoholu</i>		
<i>przychody z tyt. opłat komunikacyjnych</i>		
<i>przychody z tyt. zajęcia pasa drogowego</i>		
<i>przychody z tytułu zwrotu kosztów dotacji oświatowej</i>		
<i>przychody z tytułu usług geodezyjno-kartograficznych</i>		
<i>opłaty za odpady komunalne</i>		
<i>inne (z tyt. wydania legitymacji, zaświadczeń, z tyt. egzaminów, z tyt. licencji przewozowych)</i>		
Razem:	358 265,30	894 036,13


 M. Karasina Komasa
 Dyrektorka Przedszkola

Przedszkole Nr 52
Informacja dodatkowa do sprawozdania finansowego za rok obrotowy zakończony 31 grudnia 2025 r.
II. Dodatkowe informacje i objaśnienia

II.2.5.b. Struktura kosztów usług obcych

Usługi obce	Obroty roku poprzedniego	Obroty roku bieżącego
Zakup usług remontowych § 427	43 986,55	46 638,27
Zakup usług zdrowotnych § 428		
Zakup usług pozostałych § 430	46 299,22	86 581,38
Zakup usług przez jednostki s. terytorialnego od innych jednostek s. terytorialnego § 433		
Zakup usług remontowo-konserwatorskich dotyczących obiektów zabytkowych będących w użytkowaniu jednostek budżetowych § 434		
Oplaty z tytułu zakupu usług telekomunikacyjnych § 436		3 416,69
Zakup usług obejmujących tłumaczenia § 438		
Zakup usług obejmujących wykonanie ekspertyz, analiz i opinii § 439	810,57	1 539,96
Oplaty za administrowanie i czynsze za budynki, lokale i pomieszczenia garażowe § 440		
Inne		
Razem	91 096,34	138 176,30

II. 2.5.c. Pozostałe przychody operacyjne

Pozostałe przychody operacyjne	Obroty roku poprzedniego	Obroty roku bieżącego
Zysk ze zbycia niefinansowych aktywów trwałych, w tym:	0,00	0,00
<i>sprzedaż lokali lub nieruchomości</i>		
<i>sprzedaż pozostałych składników majątkowych</i>		
<i>opłaty z tyt. przekształcenia wieczystego gruntu w prawo własności</i>		
Dotacje		
Inne przychody operacyjne, w tym:	6 371,06	1 173,35
<i>opłaty za dzierżawę, najem nie związane z działalnością statutową</i>		
<i>opłaty za wyżywienie nie związane z działalnością statutową</i>		
<i>kary umowne, odszkodowania</i>		
<i>odpisane przedawnione, nieściągnięte, umorzone zobowiązania</i>		
<i>darowizny, nieodpłatnie otrzymane rzeczowe aktywa obrotowe</i>		
<i>rozwiązanie odpisu aktualizującego wartość należności</i>		
<i>rozwiązanie rezerw na zobowiązania</i>		
<i>rozwiązanie odpisów aktualizujących śr. trwałych, śr. trwałych w budowie oraz wartości niematerialnych i prawnych</i>		
<i>równowartość odpisów amortyzacyjnych od śr. trwałych oraz wartości niematerialnych i prawnych otrzymanych nieodpłatnie przez samorządowy zakład budżetowy, a także od środków trwałych oraz wartości niematerialnych i prawnych, na sfinansowanie których samorządowy zakład budżetowy otrzymał śr. pieniądze</i>		
<i>inne (zwroty kosztów sądowych, komorniczych lub zastępstwa procesowego, wynagrodzenie dla płatnika za terminową zapłatę, opłaty za ksero, przychody z tyt. zaokrąglenia podatków m. in. podatku VAT, zwroty VAT z lat. ub., zwroty kosztów upomnienia, nadwyżki inwentar., sprzedaż złomu, makulatury, sprzedaż materiałów, opłata za wyrejestrowanie pojazdu itp.)</i>	6 371,06	1 173,35
Razem	6 371,06	1 173,35

STATYSTYCZNY URZĄD GOSPODARSTWA
KRAJOWY
dz. finansowo-księgowych

Katarzyna Kozłowska

II.2.5.d. Pozostałe koszty operacyjne

Pozostałe koszty operacyjne	Obroty roku poprzedniego	Obroty roku bieżącego
Koszty inwestycji finansowych ze środków własnych samorządowych zakładów budżetowych i dochodów jednostek budżetowych gromadzonych na wydzielonym rachunku (§ 607, § 608)		
Pozostałe koszty operacyjne, w tym:	0,00	0,00
Odpisy należności przedawnionych, umorzonych, nieściągalnych		
Aktualizacja wartości aktywów niefinansowych, w tym:	0,00	0,00
<i>utworzenie odpisów aktual. śr. trwałych, śr. trwałych w budowie oraz wartości niematerialnych i prawnych</i>		
<i>odpis aktualizujący wartość nieruchomości inwestycyjnych</i>		
<i>odpis aktualizujący wartość należności</i>		
<i>umorzenie zaległości podatkowych w ramach pomocy publicznej</i>		
Inne koszty operacyjne, w tym:	0,00	0,00
<i>z tyt. zaokrąglenia podatków (w szczególności VAT)</i>		
<i>utworzonych rezerw na zobowiązania</i>		
<i>zapłacone odszkodowania, kary i grzywny</i>		
<i>nieodpłatnie przekazane rzeczowe aktywa obrotowe</i>		
<i>inne koszty operacyjne (koszty postępowania sądowego, egzekucyjnego lub komorniczego, opłaty notarialne, skarbowe, niedobory inwentaryzacyjne uznane za niezawinione, odszkodowania w spawach o roszczenia ze stosunku pracy, zwrot dotacji z lat ubiegłych, wartość sprzedanych materiałów itp..)</i>		
Razem	0,00	0,00

II.2.5.e. Przychody finansowe

	Obroty roku poprzedniego	Obroty roku bieżącego
Dywidendy i udziały w zyskach		
Odsetki, w tym:	0,00	0,00
<i>odsetki za zwłokę w zapłacie należności, odsetki od rat kapitałowych i zaległości w spłacie należności z tyt. wykupu lokali użytkowych, odsetki ustawowe z wyroków sądowych, odsetki od należności podatkowych itp.</i>		
<i>odsetki bankowe od środków na rachunku bankowym, odsetki od lokat</i>		
Inne, w tym:	0,00	0,00
<i>zysk na sprzedaży udziałów i akcji</i>		
<i>dodatnie różnice kursowe</i>		
<i>rozwiązanie odpisów aktualizujących odsetki od należności</i>		
<i>rozwiązanie lub zmniejszenie odpisów aktualizujących wartość długoterminowych aktywów finansowych</i>		
<i>umorzone zobowiązania z tytułu kredytów i pożyczek</i>		
<i>rozwiązanie niewykorzystanych rezerw na odsetki z tyt. spraw sądowych lub odsetek z tyt. zobowiązań</i>		
<i>pozostałe przychody finansowe.</i>		
Razem	0,00	0,00

II.2.5.f. Koszty finansowe

	Obroty roku poprzedniego	Obroty roku bieżącego
Odsetki, w tym:	0,00	0,00
<i>odsetki od kredytów i pożyczek</i>		
<i>odsetki od zobowiązań</i>		
Inne, w tym:	0,00	0,00
<i>korekty podatków</i>		
<i>korekty błędnych naliczeń odpłatności</i>		
<i>ujemne różnice kursowe</i>		
<i>utworzenie odpisu aktualizującego wartość długoterminowych aktywów finansowych</i>		
<i>utworzenie odpisu aktualizującego wartość odsetek od należności</i>		
<i>utworzenie rezerw na sprawy sądowe z tyt. odsetek</i>		
<i>umorzenie odsetek</i>		
<i>pozostałe</i>		
	0,00	0,00

SKŁADZIKI FINANCJALNE

100% RODOWNOŚĆ

100% RODOWNOŚĆ

100% RODOWNOŚĆ



II.2.5.g. Istotne transakcje z podmiotami powiązаныmi

Nazwa jednostki	Stan na koniec roku obrotowego			
	Należności	Zobowiązania	Przychody	Koszty
Spółki, w których Miasto posiada 100% udziałów, akcji w tym:	0,00	3 171,00	0,00	45 262,09
MPWiK		3 171,00		45 262,09
.....				
Zakłady Opieki Zdrowotnej				
Instytucje Kultury				0,00
RAZEM:	0,00	3 171,00	0,00	45 262,09

II.3. Inne informacje niż wymienione powyżej, jeżeli mogłyby w istotny sposób wpłynąć na ocenę sytuacji majątkowej i finansowej oraz wynik finansowy jednostki

II.3.1. Informacja o stanie zatrudnienia (osoby)

Wyszczególnienie	Stan zatrudnienia na koniec roku poprzedniego (osoby)	Stan zatrudnienia na koniec roku obrotowego (osoby)
Pracownicy ogółem	44,00	42,00

II.3.2. Informacje o znaczących zdarzeniach dotyczących lat ubiegłych ujętych w sprawozdaniu finansowym roku obrotowego

L.p.	Opis zdarzenia	Kwota	Przyczyna ujęcia w sprawozdaniu finansowym roku obrotowego	Wpływ na sprawozdanie finansowe
1.				
2.				
3.				
4.				
5.				
6.				
7.				
8.				

II.3.3. Informacje o znaczących zdarzeniach jakie nastąpiły po dniu bilansowym a nieuwzględnionych w sprawozdaniu finansowym

L.p.	Opis zdarzenia	Kwota	Przyczyna nieuwzględnienia w sprawozdaniu finansowym	Wpływ na sprawozdanie finansowe
1.				
2.				
3.				
4.				
5.				
6.				
7.				
8.				

Główny Księgowy
Dzielnicy Biura Finansów
Oświaty Ursynów m.st. Warszawy
 (Księgowy)
Agnieszka Cimochowska

2026.03.31
 (rok, miesiąc, dzień)

Dyrektor
Dzielnicy Biura Finansów
Oświaty Ursynów m.st. Warszawy

Monika Sławińska
 (kierownik jednostki)

Przewodnicząca Komisji
Przebiegania i Sprawozdań
Przedszkola Nr 52
Oświaty Ursynów m.st. Warszawy