

Przedszkole nr 159

Informacja dodatkowa do sprawozdania finansowego za rok obrotowy zakończony 31 grudnia 2025 r.

I. Wprowadzenie do sprawozdania finansowego

Załącznik nr 20
do Zasad obiegu oraz kontroli sprawozdań
budżetowych, sprawozdań w zakresie
operacji finansowych i sprawozdań
finansowych w Urzędzie m.st. Warszawy i
jednostkach organizacyjnych m. st.
Warszawy

1. Informacje o Przedszkolu nr 159

- 1.1 Nazwa jednostki: Przedszkole nr 159
- 1.2 Siedziba jednostki: m.st. Warszawa
- 1.3 Adres jednostki: 02-829 Warszawa, ul. Taneczna 74
- 1.4 Podstawowy przedmiot działalności jednostki: działalność opiekuńczo-wychowawcza dla dzieci z okresu przedszkolnego

2. Wskazanie okresu objętego sprawozdaniem

01.01.2025 r. – 31.12.2025 r.

3. Wskazanie, że sprawozdanie zawiera dane łączne

Nie dotyczy

4. Przyjęte zasady (polityki) rachunkowości, w tym metody wyceny aktywów i pasywów

Przyjęte zasady (polityka) rachunkowości są zgodne z przepisami ustawy o rachunkowości, ustawy o finansach publicznych, z uwzględnieniem zasad określonych w Rozporządzeniu Ministra Rozwoju i Finansów w sprawie rachunkowości oraz planów kont dla budżetu państwa, budżetów jednostek samorządu terytorialnego, jednostek budżetowych, samorządowych zakładów budżetowych, państwowych funduszy celowych oraz państwowych jednostek budżetowych mających siedzibę poza granicami Rzeczypospolitej Polskiej. W przypadku braku uregulowań w wyżej wymienionych przepisach jednostka może stosować Krajowe Standardy Rachunkowości, Międzynarodowe Standardy Rachunkowości, Międzynarodowe Standardy Sprawozdawczości Finansowej oraz związane z nimi interpretacje ogłoszone w formie rozporządzeń Komisji Europejskiej.

Przyjęte metody wyceny aktywów i pasywów:

Wartości niematerialne i prawne wycenia się w cenie nabycia (lub w koszcie wytworzenia), pomniejszonej o dotychczas naliczoną amortyzację (metoda liniowa; stawki amortyzacyjne określone w załączniku nr 1 do przyjętych zasad (polityki) rachunkowości) oraz odpis

I. Wprowadzenie do sprawozdania finansowego

aktualizujący z tytułu trwałej utraty wartości. Wartości niematerialne i prawne otrzymane nieodpłatnie na podstawie decyzji właściwego organu wyceniane są w wartości określonej w tej decyzji. Wartości niematerialne i prawne otrzymane w formie darowizny lub ujawnione, wycenia się w wartości nie wyższej od wartości rynkowej aktualnej w momencie otrzymania lub ujawnienia – wycenę opiera się w pierwszej kolejności o dostępne ceny rynkowe identycznych lub podobnych pozycji o tym samym stopniu zużycia, a w przypadku ich braku, o wartości historyczne wynikające z ksiąg strony przekazującej. Wartości niematerialne i prawne o wartości nie przekraczającej 10.000 zł (a także wartości niematerialne i prawne będące pomocami dydaktycznymi bez względu na ich wartość) są umarzane jednorazowo w miesiącu przekazania ich do używania.

Środki trwałe wycenia się w cenie nabycia (lub w koszcie wytworzenia), pomniejszonej o dotychczas naliczoną amortyzację (metoda liniowa; stawki amortyzacyjne określone w załączniku nr 1 do przyjętych zasad (polityki) rachunkowości) oraz odpis aktualizujący z tytułu trwałej utraty wartości. Środki trwałe i zbiory biblioteczne otrzymane nieodpłatnie na podstawie decyzji właściwego organu wyceniane są w wartości określonej w tej decyzji. Środki trwałe otrzymane w formie darowizny lub ujawnione wycenia się w wartości nie wyższej od wartości rynkowej aktualnej w momencie otrzymania lub ujawnienia. Zbiory biblioteczne otrzymane w formie darowizny lub ujawnione wycenia się zgodnie z komisyjnym oszacowaniem wartości przez zespół powołany w placówce spośród pracowników posiadających wiedzę i doświadczenie w zakresie oceny wartości zbiorów bibliotecznych. Pozostałe środki trwałe o wartości nieprzekraczającej 10.000 zł, a także meble i dywany, pomoce dydaktyczne, książki i inne zbiory biblioteczne – bez względu na ich wartość, są umarzane jednorazowo w miesiącu przekazania ich do używania. Pozostałe środki trwałe o wartości mniejszej lub równej 1 500,00 zł księgowane są bezpośrednio w koszty w momencie oddania do użytkowania. Pomoce dydaktyczne składające się z dużej ilości ruchomych, nie połączonych ze sobą trwale elementów oraz odzież ochronna i robocza, bez względu na ich wartość księgowane są bezpośrednio w koszty w momencie oddania do użytkowania.

Zapasy wycenia się według cen nabycia, nie wyższych od cen ich sprzedaży netto na dzień bilansowy, z uwzględnieniem odpisów aktualizujących wartość zapasów. Zapasy otrzymane nieodpłatnie na podstawie decyzji właściwego organu wyceniane są w wartości określonej w tej decyzji. Zapasy otrzymane w formie darowizny lub ujawnione wycenia się w wartości nie wyższej od wartości rynkowej aktualnej w momencie otrzymania lub ujawnienia. Wartość rozchodu i stanu końcowego zapasów wycenia się według metody FIFO „pierwsze weszło, pierwsze wyszło” przyjmując, że rozchód składnika aktywów wycenia się kolejno po cenach (kosztach) tych składników aktywów, które najwcześniej nabyto (wytworzono). Bezpośrednio w koszty odnosi się wydane bezpośrednio do zużycia materiały biurowe, środki czystości, akcesoria techniczne i drobne materiały przeznaczone do napraw (w tym materiały eksploatacyjne), materiały promocyjne, foldery, drobne upominki, inne pozycje spełniające definicję rzeczowych składników aktywów obrotowych, jednakże wydane po zakupie bezpośrednio do zużycia.

Należności wycenia się w kwocie wymaganej zapłaty, z zachowaniem ostrożności, tj. uwzględnieniem odpisu aktualizującego wartość należności.

Rozchód środków pieniężnych wyrażonych w walutach obcych wycenia się według metody „pierwsze weszło, pierwsze wyszło” (tzw. FIFO), to jest kolejno po cenach tych środków pieniężnych, które podmiot najwcześniej nabył.

Przedszkole nr 159

Informacja dodatkowa do sprawozdania finansowego za rok obrotowy zakończony 31 grudnia 2025 r.

I. Wprowadzenie do sprawozdania finansowego

Zobowiązania wycenia się w kwocie wymagającej zapłaty.

Nie dokonuje się biernych rozliczeń międzyokresowych kosztów wynikających z obowiązku wykonania przyszłych świadczeń na rzecz pracowników, w tym świadczeń emerytalnych.

5. Inne informacje

- a) Informacje o korekcie bilansu otwarcia 2025 roku w związku ze zmianą prezentacji pozycji i korektami – nie dotyczy

Przedstawicielstwo
ds. finansowo-księgowo-licytacyjnych

Cez
Przewodnicząca

Nazwa i adres jednostki sprawozdawczej Przedszkole Nr 159 ul. Taneczna 74 02-829 Warszawa 013002351 Numer identyfikacyjny REGON		BILANS jednostki budżetowej lub samorządowego zakładu budżetowego sporządzony na dzień 31 grudnia 2025 r.		Adresat Urząd Dzielnicy Ursynów Wydział Budżetowo-Księgowy al. Komisji Edukacji Narodowej 61 02-777 Warszawa	
AKTYWA	Stan na początek roku	Stan na koniec roku	PASYWA	Stan na początek roku	Stan na koniec roku
A. Aktywa trwałe	8 167 695,70	8 168 518,41	A. Fundusze	7 829 015,76	7 786 739,10
I. Wartości niematerialne i prawne	0,00	0,00	I. Fundusz jednostki	12 578 514,75	13 170 624,50
II. Rzeczowe aktywa trwałe	8 167 695,70	8 168 518,41	II. Wynik finansowy netto (+,-)	-4 749 498,99	-5 383 885,40
1. Środki trwałe	8 167 695,70	8 168 518,41	1. Zysk netto (+)		
1.1. Grunty			2. Strata netto (-)	4 749 498,99	5 383 885,40
1.1.1. Grunty stanowiące własność jednostki samorządu terytorialnego, przekazane w użytkowanie wieczyste innym podmiotom			III. Odpisy z wyniku finansowego (nadwyżka środków obrotowych) (-)	0,00	0,00
1.2. Budynki, lokale i obiekty inżynierii lądowej i wodnej	7 961 112,25	7 744 161,49	IV. Fundusz mienia zlikwidowanych jednostek		
1.3. Urządzenia techniczne i maszyny	150 541,33	389 263,79	B. Fundusze placówek		
1.4. Środki transportu	0,00	0,00	C. Państwowe fundusze celowe		
1.5. Inne środki trwałe	56 042,12	35 093,13	D. Zobowiązania i rezerwy na zobowiązania	470 153,43	527 330,92
2. Środki trwałe w budowie (inwestycje)	0,00	0,00	I. Zobowiązania długoterminowe		
3. Zaliczki na środki trwałe w budowie (inwestycje)			II. Zobowiązania krótkoterminowe	469 970,79	527 330,92
III. Należności długoterminowe			1. Zobowiązania z tytułu dostaw i usług	50 971,50	46 853,82
IV. Długoterminowe aktywa finansowe	0,00	0,00	2. Zobowiązania wobec budżetów	118 080,21	130 579,74
1. Akcje i udziały			3. Zobowiązania z tytułu ubezpieczeń i innych świadczeń	115 265,28	137 464,71
2. Inne papiery wartościowe			4. Zobowiązania z tytułu wynagrodzeń	152 729,85	172 635,01
3. Inne długoterminowe aktywa finansowe			5. Pozostałe zobowiązania	4 689,17	4 420,53
V. Wartość mienia zlikwidowanych jednostek			6. Sumy obce (depozytowe, zabezpieczenie wykonania umów)	0,00	0,00
B. Aktywa obrotowe	131 473,49	145 551,61	7. Rozliczenia z tytułu środków na wydatki budżetowe i z tytułu dochodów budżetowych	0,00	0,00
I. Zapasy	11 676,21	13 277,83	8. Fundusze specjalne	28 234,78	35 377,11
1. Materiały	11 676,21	13 277,83	8.1. Zakładowy Fundusz Świadczeń Socjalnych	28 234,78	35 377,11
2. Półprodukty i produkty w toku			8.2. Inne fundusze		
3. Produkty gotowe			III. Rezerwy na zobowiązania	0,00	0,00
4. Towary			IV. Rozliczenia międzyokresowe	182,64	0,00
II. Należności krótkoterminowe	3 294,92	2 680,71			
1. Należności z tytułu dostaw i usług	3 166,19	2 617,67			
2. Należności od budżetów	43,01	31,66			
3. Należności z tytułu ubezpieczeń i innych świadczeń	0,00	0,00			
4. Pozostałe należności	85,72	31,38			
5. Rozliczenia z tytułu środków na wydatki budżetowe i z tytułu dochodów budżetowych					
III. Krótkoterminowe aktywa finansowe	113 317,89	124 876,38			
1. Środki pieniężne w kasie					
2. Środki pieniężne na rachunkach bankowych	113 317,89	124 876,38			
3. Środki pieniężne państwowego funduszu celowego					
4. Inne środki pieniężne	0,00	0,00			
5. Akcje lub udziały					
6. Inne papiery wartościowe					
7. Inne krótkoterminowe aktywa finansowe					
IV. Rozliczenia międzyokresowe	3 184,47	4 716,69			
Suma aktywów	8 299 169,19	8 314 070,02	Suma pasywów	8 299 169,19	8 314 070,02

Główny Księgowy
Dzielnicy Ursynów
Biura Finansów
Oświaty Ursynów m.st. Warszawy
(główny księgowy)

Agnieszka Cimochowska

2026.03.30
(rok, miesiąc, dzień)

[Podpis]
Kierownik jednostki

Nazwa i adres jednostki sprawozdawczej Przedszkole Nr 159 ul. Taneczna 74 02-829 Warszawa 013002351 Numer identyfikacyjny REGON	Rachunek zysków i strat jednostki (wariant porównawczy) sporządzony na dzień 31 grudnia 2025 r.	Adresat Urząd Dzielnicy Ursynów Wydział Budżetowo-Księgowy al. Komisji Edukacji Narodowej 61 02-777 Warszawa	
		Stan na koniec roku poprzedniego	Stan na koniec roku bieżącego
A. Przychody netto z podstawowej działalności operacyjnej		441 996,16	443 165,30
I. Przychody netto ze sprzedaży produktów		442 113,44	441 633,08
II. Zmiana stanu produktów (zwiększenie - wartość dodatnia, zmniejszenie - wartość ujemna)		-117,28	1 532,22
III. Koszt wytworzenia produktów na własne potrzeby jednostki			
IV. Przychody netto ze sprzedaży towarów			
V. Dotacje na finansowanie działalności podstawowej			
VI. Przychody z tytułu dochodów budżetowych		0,00	0,00
B. Koszty działalności operacyjnej		5 107 372,11	5 741 811,60
I. Amortyzacja		254 901,76	263 315,12
II. Zużycie materiałów i energii		697 645,06	766 085,28
III. Usługi obce		166 453,76	156 345,27
IV. Podatki i opłaty		13 188,12	36 283,00
V. Wynagrodzenia		3 195 284,37	3 637 733,37
VI. Ubezpieczenia społeczne i inne świadczenia dla pracowników		770 066,04	869 333,16
VII. Pozostałe koszty rodzajowe		9 441,00	11 121,80
VIII. Wartość sprzedanych towarów			
IX. Inne świadczenia finansowane z budżetu		392,00	1 594,60
X. Pozostałe obciążenia			
C. Zysk (strata) z działalności podstawowej (A - B)		-4 665 375,95	-5 298 646,30
D. Pozostałe przychody operacyjne		2 316,55	5 429,97
I. Zysk ze zbycia niefinansowych aktywów trwałych			
II. Dotacje			
III. Inne przychody operacyjne		2 316,55	5 429,97
E. Pozostałe koszty operacyjne		1 377,53	1 235,68
I. Koszty inwestycji finansowanych ze środków własnych samorządowych zakładów budżetowych i dochodów jednostek budżetowych gromadzonych na wydzielonym rachunku		0,00	0,00
II. Pozostałe koszty operacyjne		1 377,53	1 235,68
F. Zysk (strata) z działalności operacyjnej (C + D - E)		-4 664 436,93	-5 294 452,01
G. Przychody finansowe		21,05	65,88
I. Dywidendy i udziały w zyskach			
II. Odsetki		21,05	65,88
III. Inne		0,00	0,00
H. Koszty finansowe		0,00	0,00
I. Odsetki		0,00	0,00
II. Inne		0,00	0,00
I. Zysk (strata) brutto (F+G-H)		-4 664 415,88	-5 294 386,13
J. Podatek dochodowy			
K. Pozostałe obowiązkowe zmniejszenia zysku (zwiększenia straty)		85 083,11	89 499,27
L. Zysk (strata) netto (I - J - K)		-4 749 498,99	-5 383 885,40

Główny Księgowy
Dzielnicy Ursynów
Oświaty Ursynów m.st. Warszawy
(główny księgowy)
Agnieszka Cimochowska

2026.03.30
(rok, miesiąc, dzień)

[Signature]
(kierownik jednostki)

<p>Nazwa i adres jednostki sprawozdawczej</p> <p>Przedszkole Nr 159 ul. Taneczna 74 02-829 Warszawa</p> <p>013002351 Numer identyfikacyjny REGON</p>	<p>Zestawienie zmian w funduszu jednostki</p> <p>sporządzone na dzień 31 grudnia 2025 r.</p>	<p>Adresat</p> <p>Urząd Dzielnicy Ursynów Wydział Budżetowo-Księgowy al. Komisji Edukacji Narodowej 61 02-777 Warszawa</p>	
		Stan na koniec roku poprzedniego	Stan na koniec roku bieżącego
I. Fundusz jednostki na początek okresu (BO)		11 838 439,41	12 578 514,75
1. Zwiększenia funduszu (z tytułu)		4 435 798,80	5 357 005,17
1.1. Zysk bilansowy za rok ubiegły			
1.2. Zrealizowane wydatki budżetowe		4 414 544,40	5 092 867,34
1.3. Zrealizowane płatności ze środków europejskich			
1.4. Środki na inwestycje		21 254,40	14 391,00
1.5. Aktualizacja wyceny środków trwałych			
1.6. Nieodpłatnie otrzymane środki trwałe i środki trwałe w budowie oraz wartości niematerialne i prawne		0,00	249 746,83
1.7. Aktywa przejęte od zlikwidowanych lub połączonych jednostek		0,00	0,00
1.8. Aktywa otrzymane w ramach centralnego zaopatrzenia		0,00	0,00
1.9. Pozostałe odpisy z wyniku finansowego za rok bieżący			
1.10. Inne zwiększenia		0,00	0,00
2. Zmniejszenia funduszu jednostki (z tytułu)		3 695 723,46	4 764 895,42
2.1. Strata za rok ubiegły		3 673 708,24	4 749 498,99
2.2. Zrealizowane dochody budżetowe		760,82	1 005,43
2.3. Rozliczenie wyniku finansowego i środków obrotowych za rok ubiegły		0,00	0,00
2.4. Dotacje i środki na inwestycje		21 254,40	14 391,00
2.5. Aktualizacja środków trwałych			
2.6. Wartość sprzedanych i nieodpłatnie przekazanych środków trwałych i środków trwałych w budowie oraz wartości niematerialnych i prawnych		0,00	0,00
2.7. Pasywa przejęte od zlikwidowanych lub połączonych jednostek		0,00	0,00
2.8. Aktywa przekazane w ramach centralnego zaopatrzenia			
2.9. Inne zmniejszenia		0,00	0,00
II. Fundusz jednostki na koniec okresu (BZ)		12 578 514,75	13 170 624,50
III. Wynik finansowy netto za rok bieżący (+, -)		-4 749 498,99	-5 383 885,40
1. zysk netto (+)			
2. strata netto (-)		-4 749 498,99	-5 383 885,40
3. nadwyżka środków obrotowych		0,00	0,00
IV. Fundusz (II+, -III)		7 829 015,76	7 786 739,10

Główny Księgowy
Dzielnicy Ursynów
Biuro Finansów
Oświaty Ursynów m.st. Warszawy
(Główny księgowy)

2026.03.30

(rok, miesiąc, dzień)

[Signature]
Kierownik jednostki

(kierownik jednostki)

[Signature]

Informacja dodatkowa do sprawozdania finansowego za rok obrotowy zakończony 31 grudnia 2025 r.

II. Dodatkowe informacje i objaśnienia

II.1.1.a. Rzeczowy majątek trwały - zmiany w ciągu roku obrotowego

ŚRODKI TRWAŁE									
Rzeczowy majątek trwały	Grunty	w tym: Grunty stanowiące własność jednostki samorządu terytorialnego,	Budynki, lokale i obiekty inżynierii lądowej i wodnej	Urządzenia techniczne i maszyny	Środki transportu	Inne środki trwałe	Środki trwałe w budowie (inwestycje) oraz zaliczki na poczet inwestycji	RAZEM	
Wartość początkowa									
Saldo otwarcia	0,00	0,00	8 593 885,30	480 092,03	5 610,66	758 013,10	0,00	9 837 601,09	
Zwiększenia, w tym:	0,00	0,00	0,00	279 575,83	0,00	23 372,60	0,00	302 948,43	
Nabywanie				15438,00		21 057,60	14 391,00	50 886,60	
Inne						2 315,00	249746,83	252 061,83	
Przemieszczenia				264 137,83			-264 137,83	0,00	
Zmniejszenia, w tym:	0,00	0,00	0,00	0,00	0,00	4 839,21	0,00	4 839,21	
Likwidacja i sprzedaż						4 839,21		4 839,21	
Inne								0,00	
Saldo zamknięcia	0,00	0,00	8 593 885,30	759 667,86	5 610,66	776 546,49	0,00	10 135 710,31	
Umorzenie									
Saldo otwarcia	0,00	0,00	632 773,05	329 550,70	5 610,66	701 970,98	0,00	1 669 905,39	
Zwiększenia, w tym:	0,00	0,00	216 950,76	40 853,37	0,00	44 321,59	0,00	302 125,72	
Amortyzacja okresu				25 415,37		20 948,99		263 315,12	
Inne				15438,00		23 372,60		38 810,60	
Przemieszczenia								0,00	
Zmniejszenia, w tym:	0,00	0,00	0,00	0,00	0,00	4 839,21	0,00	4 839,21	
Likwidacja i sprzedaż						4 839,21		4 839,21	
Inne								0,00	
Saldo zamknięcia	0,00	0,00	849 723,81	370 404,07	5 610,66	741 453,36	0,00	1 967 191,90	
Odpisy aktualizujące									
Saldo otwarcia								0,00	
Zwiększenia								0,00	
Zmniejszenia								0,00	
Saldo zamknięcia	0,00	0,00	0,00	0,00	0,00	0,00	0,00	0,00	
Wartość netto									
Saldo otwarcia	0,00	0,00	7 961 112,25	150 541,33	0,00	56 042,12	0,00	8 167 695,70	
Saldo zamknięcia	0,00	0,00	7 744 161,49	389 263,79	0,00	35 093,13	0,00	8 168 518,41	

ds. rozliczenia umów i VAT
oraz likwidatory


Patrycja Zielińska

Wprowadzenie oraz dodatkowe informacje i objaśnienia stanowią integralną część sprawozdania finansowego

II. Dodatkowe informacje i objaśnienia

II.1.1.b. Wartości niematerialne i prawne - zmiany w ciągu roku obrotowego

WARTOŚCI NIEMATERIALNE I PRAWNE	Wartości niematerialne i prawne ogółem
Wartość początkowa	
Saldo otwarcia	9 898,70
Zwiększenia, w tym:	0,00
<i>Nabycie</i>	
<i>Inne</i>	
Zmniejszenia, w tym:	5 974,02
<i>Likwidacja i sprzedaż</i>	<i>5 974,02</i>
<i>Inne</i>	
Saldo zamknięcia	3 924,68
Umorzenie	
Saldo otwarcia	9 898,70
Zwiększenia, w tym:	0,00
<i>Amortyzacja okresu</i>	
<i>Inne</i>	
Zmniejszenia, w tym:	5 974,02
<i>Likwidacja i sprzedaż</i>	<i>5 974,02</i>
<i>Inne</i>	
Saldo zamknięcia	3 924,68
Odpisy aktualizujące	
Saldo otwarcia	
<i>Zwiększenia</i>	
<i>Zmniejszenia</i>	
Saldo zamknięcia	0,00
Wartość netto	
Saldo otwarcia	0,00
Saldo zamknięcia	0,00


 REFERENT
 ds. rozliczenia umów i VAT
 oraz likwidatury
 Patryk Zieliński

II.1.1.c. Informacja o zasobach dóbr kultury (zabytkach)

Wyszczególnienie	Zabytki ruchome (w szczególności: dzieła sztuk plastycznych, rzemiosła artystycznego, numizmaty, pamiątki historyczne, materiały biblioteczne, instrumenty muzyczne, wytwory sztuki ludowej)	Zabytki nieruchome (w szczególności: dzieła architektury i budownictwa, pomniki, tablice pamiątkowe, cmentarze, parki i ogrody, obiekty techniki)	Zabytki archeologiczne (w szczególności: pozostałości terenowe pradziejowego i historycznego osadnictwa, kurhany, relikty działalności gospodarczej, religijnej i artystycznej)	Ogółem
Wartość początkowa				
Wartość początkowa na początek okresu	0,00	0,00	0,00	0,00
Zwiększenia	0,00	0,00	0,00	0,00
1. Zakup				0,00
2. Inne				0,00
Zmniejszenia	0,00	0,00	0,00	0,00
1. Sprzedaż				0,00
2. Przekazanie				0,00
3. Inne (likwidacja)				0,00
Wartość początkowa na koniec okresu	0,00	0,00	0,00	0,00
Odpisy aktualizujące				
Odpisy na początek okresu	0,00	0,00	0,00	0,00
Zwiększenia				0,00
Zmniejszenia				0,00
1. Sprzedanych				
2. Zlikwidowanych				
3. Inne				
Odpisy na koniec okresu	0,00	0,00	0,00	0,00

Przedszkole Nr 159
ul. Finansowa-katolicka

Przewodnicząca
M. Krawiec

Wprowadzenie oraz dodatkowe informacje i objaśnienia stanowią integralną część sprawozdania finansowego

II. Dodatkowe informacje i objaśnienia

II.1.2. Aktualna wartość rynkowa środków trwałych, o ile jednostka

Treść	Stan na początek roku	Stan na koniec roku	Uwagi
Środki trwałe			
w tym:			
Dobra kultury			

II.1.3. Odpisy aktualizujące wartość długoterminowych aktywów

	Długoterminowe aktywa niefinansowe			Długoterminowe aktywa finansowe				
	Wartości niematerialne i prawne	Rzeczowe aktywa trwałe	Należności długoterminowe	Nieruchomości inwestycyjne	Wartość mienia zlikwidowanych jednostek	Akcje i udziały	Inne papiery wartościowe	Inne długoterminowe aktywa finansowe
Stan na początek roku	0,00	0,00	0,00	0,00	0,00	0,00	0,00	0,00
<i>Kwota dokonanych w trakcie roku obrotowego odpisów aktualizujących</i>								
<i>Kwota zmniejszeń odpisów aktualizujących w trakcie roku obrotowego</i>								
Stan na koniec roku	0,00	0,00	0,00	0,00	0,00	0,00	0,00	0,00

II. 1.4. Grunty użytkowane wieczysto

Treść	Stan na początek roku	Stan na koniec roku
Wartość gruntów użytkowanych wieczysto		


Przedszkole Nr 159
 ul. ...
 ...
 ...

[Signature]

II. Dodatkowe informacje i objaśnienia

II.1.5. Wartość nieamortyzowanych lub nieumarzanych przez jednostkę środków trwałych, używanych na podstawie umów najmu, dzierżawy i innych umów, w tym z tytułu umów leasingu

Wyszczególnienie	Stan na początek roku	Stan na koniec roku
Wartość nieamortyzowanych lub nieumarzanych przez jednostkę środków trwałych, używanych na podstawie umów najmu, dzierżawy i innych umów, w tym z tytułu umów leasingu (ewidencja pozabilansowa)	0,00	0,00
w tym:		
<i>Grunt</i>		
<i>Budynki, lokale i obiekty inżynierii lądowej i wodnej</i>		
<i>Urządzenia techniczne i maszyny</i>		
<i>Środki transportu</i>		
<i>Inne środki trwałe</i>		



REPREZENTANT

 ds. rozliczenia umów i VAT

 oraz likwidatory

Patryk Zieliński

II. Dodatkowe informacje i objaśnienia

II.1.6. Liczba i wartość posiadanych akcji i udziałów

Nazwa podmiotów	Liczba udziałów / akcji	Udział w kapitale własnym (%)	Wartość brutto udziałów/ akcji	Odpis	Wartość bilansowa udziałów/akcji	Zysk/(strata) netto za rok zakończony dnia 31 grudnia poprzedniego roku	Kapitały własne na dzień 31 grudnia poprzedniego roku
Stan na początek roku							
Nazwa podmiotu							
1.							
2.							
...							
Razem			0,00	0,00	0,00	0,00	0,00
Nazwa podmiotów							
Stan na koniec roku							
Nazwa podmiotu							
1.							
2.							
...							
Razem			0,00	0,00	0,00	0,00	0,00

II.1.7. Odpisy aktualizujące wartość należności

	Wyszczególnienie odpisów z tytułu	Stan na początek roku	Zmiany stanu odpisów w ciągu roku obrotowego		Stan na koniec roku
			Zwiększenia	Wykorzystanie *	
1	Należności długoterminowe	0,00			0,00
	w tym: należności finansowe (pożyczki zagrożone)	0,00			0,00
2	Należności krótkoterminowe	0,00			0,00
	w tym: należności finansowe (pożyczki zagrożone)	0,00			0,00
3	Należności alimentacyjne	0,00			0,00
Razem:		0,00	0,00	0,00	0,00

* Wykorzystanie odpisu następuje, gdy należność objęta odpisem zostanie umorzona, przedawni się lub zostanie uznana za nieściągalną (art 35b ust 3 UoR).

** Rozwiązanie odpisu następuje, gdy ustanie przyczyna, dla której dokonano odpisu aktualizującego (art 35c UoR) - nastąpiła zapłata lub utworzony odpis stał się zbędny.

Wprowadzenie oraz dodatkowe informacje i objaśnienia stanowią integralną część sprawozdania finansowego

Ceg

II.1.8. Rezerwy na zobowiązania - zmiany w ciągu roku obrotowego

Kategoria	Stan na początek roku	Utworzone	Wykorzystane *	Rozwiązane **	Stan na koniec roku
Rezerwa na straty z tytułu udzielonych gwarancji i poręczeń	0,00				0,00
Rezerwy na odszkodowania z tytułu naruszenia zasady pierwszeństwa	0,00				0,00
Rezerwy za grunty wydzielone pod drogi	0,00				0,00
Rezerwy za wywłaszczenie nieruchomości	0,00				0,00
Rezerwy na odszkodowania za nieruchomości warszawskie (DEKRET BIERUŃA z dnia 26 października 1945r.)	0,00				0,00
Rezerwy na odszkodowania związane z uchwaleniem planu miejscowego zagospodarowania	0,00				0,00
Rezerwy za grunty zajęte pod drogi	0,00				0,00
Rezerwy za grunty przejęte pod drogi w oparciu o tzw. Specustawę	0,00				0,00
Rezerwy na odszkodowania z tytułu bezumownego korzystania z gruntu	0,00				0,00
Inne rezerwy, w tym :	0,00	0,00	0,00	0,00	0,00
<i>o zasiedzenie</i>	0,00				0,00
<i>z tyt. zwrotu nieruchomości</i>	0,00				0,00
<i>za niedostarczenie lokalu socjalnego</i>	0,00				0,00
<i>odszkod. z tytułu decyzji sprzedażowych lokali oraz utratę wartości sprzedanych lokali, zapłatę wykupu lokalu użytkowego</i>	0,00				0,00
<i>z tyt. wypadku (szkoda komunikacyjna, osobowa)</i>	0,00				0,00
<i>z tyt. odmowy wydania zezwolenia</i>	0,00				0,00
<i>z tyt. poniesionych nakładów</i>	0,00				0,00
<i>z tyt. wydania decyzji z naruszeniem prawa lub nieważności decyzji</i>	0,00				0,00
<i>z tyt. utraty praw własności</i>	0,00				0,00
<i>z tyt. przewlekłości postępowania sądowego</i>	0,00				0,00
<i>z tyt. zbycia wywłaszczonej nieruchomości</i>	0,00				0,00
<i>kary umowne</i>	0,00				0,00
<i>za użytkowanie wieczyste</i>	0,00				0,00
<i>odszkodowanie za naruszenie dóbr osobistych</i>	0,00				0,00
<i>roszczenia pracownicze z tyt. rozwiązania umowy</i>	0,00				0,00
<i>odszkodowanie za szkodę wyrządzoną, nie wykonanie prawa pierwokupu</i>	0,00				0,00
<i>odszk. o unieważnienie umowy, przedłużenie okresu umowy, rozwiązanie umowy</i>	0,00				0,00
<i>odszkod. z tyt. umowy dzierżawy</i>	0,00				0,00
<i>odszkod. z tytułu utraty wartości nieruchomości</i>	0,00				0,00
<i>pozostałe</i>	0,00				0,00
RAZEM:	0,00	0,00	0,00	0,00	0,00

[Signature]


II. Dodatkowe informacje i objaśnienia

II.1.11. Zobowiązania zabezpieczone na majątku jednostki

Rodzaj (forma) zabezpieczenia	Kwota		w tym na aktywach	
	zobowiązania	zabezpieczenia	trwałych	obrotowych
Stan na początek roku:				
Hipoteka				
Zastaw (w tym rejestrowy lub skarbowy)				
Weksel				
Inne, w tym:				
...				
...				
RAZEM:	0,00	0,00	0,00	0,00
Stan na koniec roku:				
Hipoteka				
Zastaw (w tym rejestrowy lub skarbowy)				
Weksel				
Inne, w tym:				
...				
...				
RAZEM:	0,00	0,00	0,00	0,00

II.1.12.a. Pozabilansowe zabezpieczenia, w tym również udzielone przez jednostkę gwarancje i poręczenia, także wekslowe

Tytuł	Stan na początek roku	Stan na koniec roku	Opis charakteru zobowiązania warunkowego, w tym czy zabezpieczone na majątku jednostki
Zabezpieczenia w postaci weksli			
Poręczenia, w tym:			
<i>utworzone rezerwy bilansowe</i>			
Gwarancje			
Kaucje i wadia			
Nieuznane roszczenia wierzycieli			
Z tytułu zawartej, lecz jeszcze niewykonanej umowy			
Umowy wsparcia			
Inne			
Razem:	0,00	0,00	


 Wprowadzenie oraz dodatkowe informacje i objaśnienia stanowią integralną część sprawozdania finansowego

Wprowadzenie oraz dodatkowe informacje i objaśnienia stanowią integralną część sprawozdania finansowego

II.1.12.b. Wykaz spraw spornych z tytułu zobowiązań warunkowych

Kategoria	Stan na początek roku	Stan na koniec roku
na odszkodowania z tytułu naruszenia zasady pierwszeństwa		
za grunty wydzielone pod drogi		
za wywłaszczenie nieruchomości		
na odszkodowania za nieruchomości warszawskie (DEKRET BIERUTA z dnia 26 października 1945r.)		
na odszkodowania związane z uchwaleniem planu miejscowego zagospodarowania		
za grunty zajęte pod drogi		
za grunty przejęte pod drogi w oparciu o tzw. Specustawę		
na odszkodowania z tytułu bezumownego korzystania z gruntu		
Inne sprawy sporne, w tym:	0,00	0,00
<i>o zasiedzenie</i>		
<i>z tyt. zwrotu nieruchomości</i>		
<i>za niedostarczenie lokalu socjalnego</i>		
<i>odszkod. z tytułu decyzji sprzedażowych lokali oraz utratę wartości sprzedanych lokali, zapłatę wykupu lokalu użytkowego</i>		
<i>z tyt. wypadku (szkoda komunikacyjna, osobowa)</i>		
<i>z tyt. odmowy wydania zezwolenia</i>		
<i>z tyt. poniesionych nakładów</i>		
<i>z tyt. wydania decyzji z naruszeniem prawa lub nieważności decyzji</i>		
<i>z tyt. utraty praw własności</i>		
<i>z tyt. przewlekłości postępowania sądowego</i>		
<i>z tyt. zbycia wywłaszczonej nieruchomości</i>		
<i>kary umowne</i>		
<i>za użytkowanie wieczyste</i>		
<i>odszkodowanie za naruszenie dóbr osobistych</i>		
<i>roszczenia pracownicze z tyt. rozwiązania umowy</i>		
<i>odszkodowanie za szkodę wyrządzoną, nie wykonanie prawa pierwokupu</i>		
<i>odszk. o unieważnienie umowy, przedłużenie okresu umowy, rozwiązanie umowy</i>		
<i>odszkod. z tyt. umowy dzierżawy</i>		
<i>odszkod. z tytułu utraty wartości nieruchomości</i>		
pozostałe		
RAZEM:	0,00	0,00

Wprowadzenie oraz dodatkowe informacje i objaśnienia stanowią integralną część sprawozdania finansowego

II. Dodatkowe informacje i objaśnienia

II.1.13.a. Rozliczenia międzyokresowe czynne

Rozliczenia międzyokresowe czynne	Stan na początek roku	Stan na koniec roku
Razem długoterminowe	0,00	297,59
Czynne rozliczenia międzyokresowe kosztów stanowiące		
Druki komunikacyjne i tablice rejestracyjne		
Koszty konserwacji i remontów		
Koszty mediów, dystrybucja energii (dot. oświetlenia ulic,		
Licencje, opłaty serwisowe, wsparcie techniczne		
Abonamenty		297,59
Ubezpieczenia		
Prenumeraty		
Najem lokali		
Inne		
Razem krótkoterminowe	3 184,47	4 419,10
Czynne rozliczenia międzyokresowe kosztów stanowiące różnicę między wartością otrzymanych finansowych składników aktywów a zobowiązaniem zapłaty za nie		
Druki komunikacyjne i tablice rejestracyjne		
Koszty konserwacji i remontów		
Koszty mediów, dystrybucja energii (dot. oświetlenia ulic, sygnalizacji świetlnej,..)		
Licencje, opłaty serwisowe, wsparcie techniczne (programy komputerowe)	1 892,97	0,00
Abonamenty	1 291,50	4 419,10
Ubezpieczenia		
Prenumeraty, publikatory aktów prawnych	0,00	
Najem lokali		
Inne (zakup czasu antenowego, opłata za karty parkingowe, znaczki pocztowe, ubezpieczenie wolontariatu, opłaty za wyk. badań fizykochem., plakaty, zaproszenia, ogłoszenia, itp.)		
RAZEM	3 184,47	4 716,69

Przedsiębiorstwo
 ds. finansowo-księgowych

Pracownia Ekspertów

II.1.13.b. Rozliczenia międzyokresowe przychodów i rozliczenia międzyokresowe bierne

Rozliczenia międzyokresowe	Stan na początek roku	Stan na koniec roku
Rozliczenia międzyokresowe przychodów, w tym:	182,64	0,00
<i>przychody za zajęcie pasa drogowego</i>		
<i>przychody z tyt. użytkowania wieczystego</i>		
<i>przychody z tyt. przekształcenia użytkowania wieczystego</i>		
<i>wykup lokali, budynków</i>		
<i>sprzedaż lokali mieszkaniowych, użytkowych</i>		
<i>wpłaty z ZUS za pensjonariuszy</i>		
<i>pozostałe</i>	<i>182,64</i>	
Rozliczenia międzyokresowe kosztów bierne	0,00	0,00
<i>naprawy gwarancyjne</i>		
<i>usługi wykonane a niezafakturowane</i>		
<i>w tym: koszty mediów</i>		
<i>pozostałe</i>		
RAZEM	182,64	0,00

II.1.14. Łączna kwota otrzymanych przez jednostkę gwarancji i poręczeń niewykazanych w bilansie

	Stan na początek roku	Stan na koniec roku
Otrzymane poręczenia i gwarancje		
Razem:	0,00	0,00

II.1.15. Informacja o kwocie wypłaconych środków pieniężnych na świadczenia pracownicze*

Wyszczególnienie	Kwota wypłaty w roku poprzednim	Kwota wypłaty w roku bieżącym
Świadczenia pracownicze	47 567,33	78 794,38

* płatności wynikające z obowiązku wykonania świadczeń na rzecz pracowników (odprawy emerytalne, odprawy pośmiertne, ekwiwalent za urlop, nagrody jubileuszowe)

II. Dodatkowe informacje i objaśnienia

II.1.16. Inne informacje

II.1.16.a. Inwestycje finansowe długoterminowe i krótkoterminowe - zmiany w ciągu roku obrotowego

Aktywa finansowe	Długoterminowe aktywa finansowe			Nieruchomości inwestycyjne	Krótkoterminowe aktywa finansowe			Razem
	Akcje i udziały	Inne papiery wartościowe	Inne długoterminowe aktywa finansowe		Akcje i udziały	Inne papiery wartościowe	Inne krótkoterminowe aktywa finansowe	
Stan na początek roku	0,00	0,00	0,00	Środki trwałe będące w użytkowaniu przez Spółkę do czasu wniesienia ich aportem do Spółki	0,00	0,00	0,00	0,00
Zwiększenia	0,00	0,00	0,00		0,00	0,00	0,00	0,00
- przeszacowanie								0,00
- nabycie								0,00
- przeniesienie								0,00
Zmniejszenia	0,00	0,00	0,00		0,00	0,00	0,00	0,00
- odpisy z tytułu trwałej utraty wartości								0,00
- przeszacowanie								0,00
- sprzedaż								0,00
- likwidacja								0,00
- przeniesienie								0,00
Stan na koniec roku	0,00	0,00	0,00		0,00	0,00	0,00	0,00

Sprawozdanie finansowe

Ciepły

Wprowadzenie oraz dodatkowe informacje i objaśnienia stanowią integralną część sprawozdania finansowego

II. Dodatkowe informacje i objaśnienia

II.1.16.b. Należności krótkoterminowe netto

Kategoria	Stan na początek roku	Stan na koniec roku
Należności z tytułu dostaw i usług	3 166,19	2 617,67
Należności od budżetów	43,01	31,66
Należności z tytułu ubezpieczeń i innych świadczeń		
Pozostałe należności, w tym:	85,72	31,38
należności dochodzone na drodze sądowej (wartość netto)	0,00	0,00
wartość brutto		
odpis aktualizujący wartość należności dochodzonych na drodze sądowej		
z tytułu pożyczek mieszkaniowych.		
dochody budżetowe	0,00	
wadła i kaucje		
Inne	85,72	31,38
Rozliczenia z tytułu środków na wydatki budżetowe i z tytułu dochodów budżetowych		
Razem:	3 294,92	2 680,71

II.2.1. Odpisy aktualizujące wartość zapasów

Odpisy aktualizujące wartość zapasów na dzień bilansowy wynoszą:	
Stan na początek roku	Stan na koniec roku obrotowego

II.2.2. Koszt wytworzenia środków trwałych w budowie poniesiony w okresie

(środki trwałe wytworzone siłami własnymi)

Treść	Rok poprzedni	Rok obrotowy
Środki trwałe oddane do użytkowania na dzień bilansowy:		
Środki trwałe w budowie na dzień bilansowy:		
w tym:		
skapitalizowane odsetki		
skapitalizowane różnice kursowe		

II.2.3. Przychody lub koszty o nadzwyczajnej wartości lub które wystąpiły incydentalnie

	Obroty roku poprzedniego	Obroty roku bieżącego
Przychody	0,00	0,00
<i>o nadzwyczajnej wartości</i>	0,00	0,00
<i>w tym:</i>		
<i>które wystąpiły incydentalnie</i>	0,00	0,00
<i>w tym:</i>		
Koszty	72 200,00	72 766,00
<i>o nadzwyczajnej wartości</i>	0,00	0,00
<i>w tym:</i>		
<i>które wystąpiły incydentalnie</i>	72 200,00	72 766,00
<i>w tym:</i>		
<i>Covid-19</i>	0,00	
<i>Ukraina</i>	72 200,00	72 766,00

2.4. Informacja o kwocie należności z tytułu podatków realizowanych przez organy podatkowe podległe ministrowi właściwemu do spraw finansów publicznych wykazywanych w sprawozdaniu z wykonania planu dochodów budżetowych

Kwota należności z tytułu podatków realizowanych przez organy podatkowe podległe ministrowi właściwemu do spraw finansów publicznych wykazywanych w sprawozdaniu z wykonania planu dochodów budżetowych		Uwagi
Stan na początek roku	Stan na koniec roku	

Przewodniczący
Komitetu Nadzoru
Przedszkole Nr 159

[Podpis]

Wprowadzenie oraz dodatkowe informacje i objaśnienia stanowią integralną część sprawozdania finansowego

II.2.5. Inne informacje

II.2.5.a. Struktura przychodów

Struktura przychodów (RZiS)	Obroty roku poprzedniego	Obroty roku bieżącego
Przychody netto ze sprzedaży produktów w tym:	442 113,44	441 633,08
przychody z najmu i dzierżawy mienia związane z działalnością statutową	25 286,48	26 690,97
opłaty za zarząd i użytkowanie wieczyste		
przychody z tyt. opłaty za bezumowne korzystanie z gruntu		
przychody z tyt. opłat za żywienie związane z działalnością statutową	414 576,96	414 942,11
sprzedaż usług	2 250,00	
dotacje przedmiotowe i podmiotowe na pierwsze wyposażenie dla samorządowych zakładów budżetowych		
przychody z tytułu inwestycji liniowych		
inne (służebność gruntowa, rekompensata z tyt. utraty wartości nieruchomości, itd.)		
Zmiana stanu produktów (zwiększenie-wartość dodatnia, zmniejszenie-wartość ujemna)	-117,28	1 532,22
Koszt wytworzenia produktów na własne potrzeby jednostki		
Przychody netto ze sprzedaży towarów i materiałów		
Dotacje na finansowanie działalności podstawowej		
Przychody z tytułu dochodów budżetowych	0,00	0,00
Podatki i opłaty lokalne, w tym:	0,00	0,00
<i>podatek od nieruchomości</i>		
<i>podatek od środków transportu</i>		
<i>podatek od czynności cywilno-prawnych</i>		
<i>podatek rolny, leśny</i>		
<i>opłata targowa</i>		
<i>opłata skarbową</i>		
<i>inne</i>		
Udziały w podatkach stanowiących dochód budżetu państwa, w tym:	0,00	0,00
<i>udział w podatku dochodowym od osób fizycznych</i>		
<i>udział w podatku dochodowym od osób prawnych</i>		
Przychody z tytułu dotacji i subwencji, w tym:	0,00	0,00
<i>przychody z tytułu dotacji</i>		
<i>przychody z tytułu subwencji</i>		
Pozostałe przychody, w tym:	0,00	0,00
<i>przychody związane z realizacją zadań z zakresu administracji rządowej</i>		
<i>przychody z tyt. odszkodowań</i>		
<i>przychody z tyt. opłat za pobyt (DPS, DDz, żłobki, przedszkola...)</i>		
<i>przychody z tyt. opłat za strefę płatnego parkowania</i>		
<i>przychody z tyt. mandatów</i>		
<i>przychody z tyt. opłat i kar za usuwanie drzew i krzewów</i>		
<i>przychody z tytułu porozumień między gminami</i>		
<i>przychody z tytułu zezwoleń na sprzedaż alkoholu</i>		
<i>przychody z tyt. opłat komunikacyjnych</i>		
<i>przychody z tyt. zajęcia pasa drogowego</i>		
<i>przychody z tytułu zwrotu kosztów dotacji oświatowej</i>		
<i>przychody z tytułu usług geodezyjno-kartograficznych</i>		
<i>opłaty za odpady komunalne</i>		
<i>inne (z tyt. wydania legitymacji, zaświadczeń, z tyt. egzaminów, z tyt. licencji przewozowych)</i>	0,00	
Razem:	441 996,16	443 165,30

Wprowadzenie oraz dodatkowe informacje i objaśnienia stanowią integralną część sprawozdania finansowego


II. Dodatkowe informacje i objaśnienia

II.2.5.b. Struktura kosztów usług obcych

Usługi obce	Obroty roku poprzedniego	Obroty roku bieżącego
Zakup usług remontowych § 427	108 234,88	89 114,62
Zakup usług zdrowotnych § 428		
Zakup usług pozostałych § 430	53 971,66	62 945,19
Zakup usług przez jednostki s. terytorialnego od innych jednostek s. terytorialnego § 433		
Zakup usług remontowo-konserwatorskich dotyczących obiektów zabytkowych będących w użytkowaniu jednostek budżetowych § 434		
Opłaty z tytułu zakupu usług telekomunikacyjnych § 436	3 801,96	3 840,20
Zakup usług obejmujących tłumaczenia § 438		
Zakup usług obejmujących wykonanie ekspertyz, analiz i opinii § 439	445,26	445,26
Opłaty za administrowanie i czynsze za budynki, lokale i pomieszczenia garażowe § 440		
Inne		
Razem	166 453,76	156 345,27

II. 2.5.c. Pozostałe przychody operacyjne

Pozostałe przychody operacyjne	Obroty roku poprzedniego	Obroty roku bieżącego
Zysk ze zbycia niefinansowych aktywów trwałych, w tym:	0,00	0,00
<i>sprzedaż lokali lub nieruchomości</i>		
<i>sprzedaż pozostałych składników majątkowych</i>		
<i>opłaty z tyt. przekształcenia wieczystego gruntów w prawo własności</i>		
Dotacje		
Inne przychody operacyjne, w tym:	2 316,55	5 429,97
<i>opłaty za dzierżawę, najem nie związane z działalnością statutową</i>		
<i>opłaty za wyżywienie nie związane z działalnością statutową</i>		
<i>kary umowne, odszkodowania</i>		
<i>odpisane przedawnione, nieściągnięte, umorzone zobowiązania</i>		
<i>darowizny, nieodpłatnie otrzymane rzeczowe aktywa obrotowe</i>		
<i>rozwiązanie odpisu aktualizującego wartość należności</i>		
<i>rozwiązanie rezerw na zobowiązania</i>		
<i>rozwiązanie odpisów aktualizujących śr. trwałych, śr. trwałych w budowie oraz wartości niematerialnych i prawnych</i>		
<i>równowartość odpisów amortyzacyjnych od śr. trwałych oraz wartości niematerialnych i prawnych otrzymanych nieodpłatnie przez samorządowy zakład budżetowy, a także od środków trwałych oraz wartości niematerialnych i prawnych, na sfinansowanie których samorządowy zakład budżetowy otrzymał śr. pieniądze</i>		
<i>inne (zwroty kosztów sądowych, komorniczych lub zastępstwa procesowego, wynagrodzenie dla płatnika za terminową zapłatę, opłaty za ksero, przychody z tyt. zaokrąglenia podatków m. in. podatku VAT, zwroty VAT z lat. ub., zwroty kosztów upomnienia, nadwyżki inwentar., sprzedaż złomu, makulatury, sprzedaż materiałów przetargowych, opłata za wyrejestrowanie pojazdu itp.)</i>	2 316,55	5 429,97
Razem	2 316,55	5 429,97



Wprowadzenie oraz dodatkowe informacje i objaśnienia stanowią integralną część sprawozdania finansowego

II.2.5.d. Pozostałe koszty operacyjne

Pozostałe koszty operacyjne	Obroty roku poprzedniego	Obroty roku bieżącego
Koszty inwestycji finansowych ze środków własnych samorządowych zakładów budżetowych i dochodów jednostek budżetowych gromadzonych na wydzielonym rachunku (§ 607, § 608)		
Pozostałe koszty operacyjne, w tym:	1 377,53	1 235,68
Odpisy należności przedawnionych, umorzonych, nieściągalnych		
Aktualizacja wartości aktywów niefinansowych, w tym:	0,00	0,00
<i>utworzenie odpisów aktual. śr. trwałych, śr. trwałych w budowie oraz wartości niematerialnych i prawnych</i>		
<i>odpis aktualizujący wartość nieruchomości inwestycyjnych</i>		
<i>odpis aktualizujący wartość należności</i>		
<i>umorzenie zaległości podatkowych w ramach pomocy publicznej</i>		
Inne koszty operacyjne, w tym:	1 377,53	1 235,68
<i>z tyt. zaokrąglenia podatków (w szczególności VAT)</i>		
<i>utworzonych rezerw na zobowiązania</i>		
<i>zapłacone odszkodowania, kary i grzywny</i>		
<i>nieodpłatnie przekazane rzeczowe aktywa obrotowe</i>		
<i>inne koszty operacyjne (koszty postępowania sądowego, egzekucyjnego lub komorniczego, opłaty notarialne, skarbowe, niedobory inwentaryzacyjne uznane za niezawinione, odszkodowania w spawach o roszczenia ze stosunku pracy, zwrot dotacji z lat ubiegłych, itp.)</i>	1 377,53	1 235,68
	1 377,53	1 235,68


II.2.5.e. Przychody finansowe

	Obroty roku poprzedniego	Obroty roku bieżącego
Dywidendy i udziały w zyskach		
Odsetki, w tym:	21,05	65,88
<i>odsetki za zwłokę w zaplacie należności, odsetki od rat kapitałowych i zaległości w splacie należności z tyt. wykupu lokali użytkowych, odsetki ustawowe z wyroków sądowych, odsetki od należności podatkowych itp.</i>	21,05	65,88
<i>odsetki bankowe od środków na rachunku bankowym, odsetki od lokat</i>		
Inne, w tym:	0,00	0,00
<i>zysk na sprzedaży udziałów i akcji</i>		
<i>dotatnie różnice kursowe</i>		
<i>rozwiązanie odpisów aktualizujących odsetki od należności</i>		
<i>rozwiązanie lub zmniejszenie odpisów aktualizujących wartość długoterminowych aktywów finansowych</i>		
<i>umorzone zobowiązania z tytułu kredytów i pożyczek</i>		
<i>rozwiązanie niewykorzystanych rezerw na odsetki z tyt. spraw sądowych lub odsetek z tyt. zobowiązań</i>		
<i>pozostałe przychody finansowe.</i>		
Razem	21,05	65,88

II.2.5.f. Koszty finansowe

	Obroty roku poprzedniego	Obroty roku bieżącego
Odsetki, w tym:	0,00	0,00
<i>odsetki od kredytów i pożyczek</i>		
<i>odsetki od zobowiązań</i>		
Inne, w tym:	0,00	0,00
<i>korekty podatków</i>		
<i>korekty błędnych naliczeń odpłatności</i>		
<i>ujemne różnice kursowe</i>		
<i>utworzenie odpisu aktualizującego wartość długoterminowych aktywów finansowych</i>		
<i>utworzenie odpisu aktualizującego wartość odsetek od należności</i>		
<i>utworzenie rezerw na sprawy sądowe z tyt. odsetek</i>		
<i>umorzenie odsetek</i>		
<i>pozostałe</i>		
	0,00	0,00

Wprowadzenie oraz dodatkowe informacje i objaśnienia stanowią integralną część sprawozdania finansowego



II.2.5.g. Istotne transakcje z podmiotami powiązanyimi

Nazwa jednostki	Stan na koniec roku obrotowego			
	Należności	Zobowiązania	Przychody	Koszty
Spółki, w których Miasto posiada 100% udziałów, akcji w	0,00	0,00	0,00	22 274,76
MPWiK				22 274,76
.....				
.....				
Zakłady Opieki Zdrowotnej				
Instytucje Kultury				3 900,00
RAZEM:	0,00	0,00	0,00	26 174,76

II.3. Inne informacje niż wymienione powyżej, jeżeli mogłyby w istotny sposób wpłynąć na ocenę sytuacji majątkowej i finansowej oraz wynik finansowy jednostki

II.3.1. Informacja o stanie zatrudnienia (osoby)

Wyszczególnienie	Stan zatrudnienia na koniec roku poprzedniego (osoby)	Stan zatrudnienia na koniec roku obrotowego (osoby)
Pracownicy ogółem	44,00	46,00

II.3.2. Informacje o znaczących zdarzeniach dotyczących lat ubiegłych ujętych w sprawozdaniu finansowym roku obrotowego

Lp.	Opis zdarzenia	Kwota	Przyczyna ujęcia w sprawozdaniu finansowym roku obrotowego	Wpływ na sprawozdanie finansowe
1.				
2.				
3.				
4.				
5.				
6.				
7.				
8.				

II.3.3. Informacje o znaczących zdarzeniach jakie nastąpiły po dniu bilansowym a nieuwzględnionych w sprawozdaniu finansowym

Lp.	Opis zdarzenia	Kwota	Przyczyna nieuwzględnienia w sprawozdaniu finansowym	Wpływ na sprawozdanie finansowe
1.				
2.				
3.				
4.				
5.				
6.				
7.				
8.				

Główny Księgowy
 Dzielnicowego Biura Finansów
 Olsztyn, ul. Ursynów 10, st. Warszawa
 (główny księgowy)

Agnieszka Cimochowska

2026-03-31

(rok, miesiąc, dzień)

Przewodnicząca
 Komisji Rewizyjnej
 Dzielnicowego Biura Finansów
 Olsztyn, ul. Ursynów 10, st. Warszawa

Marta Staniak

(kierownik jednostki)