

**Przedszkole Specjalne nr 213**

**Informacja dodatkowa do sprawozdania finansowego za rok obrotowy zakończony 31 grudnia 2025 r.**

**I. Wprowadzenie do sprawozdania finansowego**

---

Załącznik nr 20

do Zasad obiegu oraz kontroli sprawozdań budżetowych, sprawozdań w zakresie operacji finansowych i sprawozdań finansowych w Urzędzie m.st. Warszawy i jednostkach organizacyjnych m. st. Warszawy

**1. Informacje o Przedszkolu Specjalnym nr 213**

1.1 Nazwa jednostki: Przedszkole Specjalne nr 213

1.2 Siedziba jednostki: m.st. Warszawa

1.3 Adres jednostki: 02-777 Warszawa, ul. Leonida Teligi 1

1.4 Podstawowy przedmiot działalności jednostki: Terapeutyczna działalność opiekuńczo-wychowawcza dla dzieci z okresu przedszkolnego

**2. Wskazanie okresu objętego sprawozdaniem**

01.01.2025 r. – 31.12.2025 r.

**3. Wskazanie, że sprawozdanie zawiera dane łączne**

Nie dotyczy

**4. Przyjęte zasady (polityki) rachunkowości, w tym metody wyceny aktywów i pasywów**

Przyjęte zasady (polityka) rachunkowości są zgodne z przepisami ustawy o rachunkowości, ustawy o finansach publicznych, z uwzględnieniem zasad określonych w Rozporządzeniu Ministra Rozwoju i Finansów w sprawie rachunkowości oraz planów kont dla budżetu państwa, budżetów jednostek samorządu terytorialnego, jednostek budżetowych, samorządowych zakładów budżetowych, państwowych funduszy celowych oraz państwowych jednostek budżetowych mających siedzibę poza granicami Rzeczypospolitej Polskiej. W przypadku braku uregulowań w wyżej wymienionych przepisach jednostka może stosować Krajowe Standardy Rachunkowości, Międzynarodowe Standardy Rachunkowości, Międzynarodowe Standardy Sprawozdawczości Finansowej oraz związane z nimi interpretacje ogłoszone w formie rozporządzeń Komisji Europejskiej.

Przyjęte metody wyceny aktywów i pasywów:

Wartości niematerialne i prawne wycenia się w cenie nabycia (lub w koszcie wytworzenia), pomniejszonej o dotychczas naliczoną amortyzację (metoda liniowa; stawki amortyzacyjne określone w załączniku nr 1 do przyjętych zasad (polityki) rachunkowości) oraz odpis

**I. Wprowadzenie do sprawozdania finansowego**

---

aktualizujący z tytułu trwałej utraty wartości. Wartości niematerialne i prawne otrzymane nieodpłatnie na podstawie decyzji właściwego organu wyceniane są w wartości określonej w tej decyzji. Wartości niematerialne i prawne otrzymane w formie darowizny lub ujawnione, wycenia się w wartości nie wyższej od wartości rynkowej aktualnej w momencie otrzymania lub ujawnienia – wycenę opiera się w pierwszej kolejności o dostępne ceny rynkowe identycznych lub podobnych pozycji o tym samym stopniu zużycia, a w przypadku ich braku, o wartości historyczne wynikające z ksiąg strony przekazującej. Wartości niematerialne i prawne o wartości nie przekraczającej 10.000 zł (a także wartości niematerialne i prawne będące pomocami dydaktycznymi bez względu na ich wartość) są umarzone jednorazowo w miesiącu przekazania ich do używania.

Środki trwałe wycenia się w cenie nabycia (lub w koszcie wytworzenia), pomniejszonej o dotychczas naliczoną amortyzację (metoda liniowa; stawki amortyzacyjne określone w załączniku nr 1 do przyjętych zasad (polityki) rachunkowości) oraz odpis aktualizujący z tytułu trwałej utraty wartości. Środki trwałe i zbiory biblioteczne otrzymane nieodpłatnie na podstawie decyzji właściwego organu wyceniane są w wartości określonej w tej decyzji. Środki trwałe otrzymane w formie darowizny lub ujawnione wycenia się w wartości nie wyższej od wartości rynkowej aktualnej w momencie otrzymania lub ujawnienia. Zbiory biblioteczne otrzymane w formie darowizny lub ujawnione wycenia się zgodnie z komisyjnym oszacowaniem wartości przez zespół powołany w placówce spośród pracowników posiadających wiedzę i doświadczenie w zakresie oceny wartości zbiorów bibliotecznych. Pozostałe środki trwałe o wartości nieprzekraczającej 10.000 zł, a także meble i dywany, pomoce dydaktyczne, książki i inne zbiory biblioteczne – bez względu na ich wartość, są umarzone jednorazowo w miesiącu przekazania ich do używania. Pozostałe środki trwałe o wartości mniejszej lub równej 1 500,00 zł księgowane są bezpośrednio w koszty w momencie oddania do użytkowania. Pomoce dydaktyczne składające się z dużej ilości ruchomych, nie połączonych ze sobą trwale elementów oraz odzież ochronna i robocza, bez względu na ich wartość księgowane są bezpośrednio w koszty w momencie oddania do użytkowania.

Zapasy wycenia się według cen nabycia, nie wyższych od cen ich sprzedaży netto na dzień bilansowy, z uwzględnieniem odpisów aktualizujących wartość zapasów. Zapasy otrzymane nieodpłatnie na podstawie decyzji właściwego organu wyceniane są w wartości określonej w tej decyzji. Zapasy otrzymane w formie darowizny lub ujawnione wycenia się w wartości nie wyższej od wartości rynkowej aktualnej w momencie otrzymania lub ujawnienia. Wartość rozchodu i stanu końcowego zapasów wycenia się według metody FIFO „pierwsze weszło, pierwsze wyszło” przyjmując, że rozchód składnika aktywów wycenia się kolejno po cenach (kosztach) tych składników aktywów, które najwcześniej nabyto (wytworzono). Bezpośrednio w koszty odnosi się wydane bezpośrednio do zużycia materiały biurowe, środki czystości, akcesoria techniczne i drobne materiały przeznaczone do napraw (w tym materiały eksploatacyjne), materiały promocyjne, foldery, drobne upominki, inne pozycje spełniające definicję rzeczowych składników aktywów obrotowych, jednakże wydane po zakupie bezpośrednio do zużycia.

Należności wycenia się w kwocie wymaganej zapłaty, z zachowaniem ostrożności, tj. uwzględnieniem odpisu aktualizującego wartość należności.

Rozchód środków pieniężnych wyrażonych w walutach obcych wycenia się według metody „pierwsze weszło, pierwsze wyszło” (tzw. FIFO), to jest kolejno po cenach tych środków pieniężnych, które podmiot najwcześniej nabył.

Przedszkole Specjalne nr 213

Informacja dodatkowa do sprawozdania finansowego za rok obrotowy zakończony 31 grudnia 2025 r.

**I. Wprowadzenie do sprawozdania finansowego**

---

Zobowiązania wycenia się w kwocie wymagającej zapłaty.

Nie dokonuje się biernych rozliczeń międzyokresowych kosztów wynikających z obowiązku wykonania przyszłych świadczeń na rzecz pracowników, w tym świadczeń emerytalnych.

**5. Inne informacje**

- a) Informacje o korekcie bilansu otwarcia 2025 roku w związku ze zmianą prezentacji pozycji i korektami – nie dotyczy

STARSZY SPECJALISTA  
ds. finansowo-księgowych

  
Dorota Jarczak

Nazwa i adres jednostki sprawozdawczej Przedszkole Specjalne Nr 213 ul. Teligi 1 02-777 Warszawa 010209755 Numer identyfikacyjny REGON		<b>BILANS</b> jednostki budżetowej lub samorządowego zakładu budżetowego sporządzony na dzień 31 grudzień 2025 r.		Adresat Urząd Dzielnicy Ursynów Wydział Budżetowo-Księgowy Al. Komisji Edukacji Narodowej 61 02-777 Warszawa	
AKTYWA	Stan na początek roku	Stan na koniec roku	PASYWA	Stan na początek roku	Stan na koniec roku
<b>A. Aktywa trwałe</b>	905 886,83	1 021 501,16	<b>A. Fundusze</b>	183 273,65	229 179,54
<b>I. Wartości niematerialne i prawne</b>	0,00	0,00	<b>I. Fundusz jednostki</b>	9 066 834,40	9 931 208,87
<b>II. Rzeczowe aktywa trwałe</b>	905 886,83	1 021 501,16	<b>II. Wynik finansowy netto (+,-)</b>	-8 883 560,75	-9 702 029,33
<b>1. Środki trwałe</b>	883 886,83	967 357,45	1. Zysk netto (+)		
1.1. Grunty			2. Strata netto (-)	8 883 560,75	9 702 029,33
1.1.1. Grunty stanowiące własność jednostki samorządu terytorialnego, przekazane w użytkowanie wieczyste innym podmiotom			<b>III. Odpisy z wyniku finansowego (nadwyżka środków obrotowych) (-)</b>	0,00	0,00
1.2. Budynki, lokale i obiekty inżynierii lądowej i wodnej	807 912,95	719 846,08	<b>IV. Fundusz mienia zlikwidowanych jednostek</b>		
1.3. Urządzenia techniczne i maszyny	8 173,88	201 111,37	<b>B. Fundusze państwowe</b>		
1.4. Środki transportu	0,00	0,00	<b>C. Państwowe fundusze celowe</b>		
1.5. Inne środki trwałe	67 800,00	46 400,00	<b>D. Zobowiązania i rezerwy na zobowiązania</b>	852 028,03	894 587,09
<b>2. Środki trwałe w budowie (inwestycje)</b>	22 000,00	54 143,71	<b>I. Zobowiązania długoterminowe</b>		
<b>3. Zaliczki na środki trwałe w budowie (inwestycje)</b>			<b>II. Zobowiązania krótkoterminowe</b>	852 028,03	894 587,09
<b>III. Należności długoterminowe</b>			1. Zobowiązania z tytułu dostaw i usług	26 656,82	30 128,30
<b>IV. Długoterminowe aktywa finansowe</b>	0,00	0,00	2. Zobowiązania wobec budżetów	106 156,71	88 076,36
1. Akcje i udziały			3. Zobowiązania z tytułu ubezpieczeń i innych świadczeń	303 743,04	275 133,90
2. Inne papiery wartościowe			4. Zobowiązania z tytułu wynagrodzeń	339 369,16	417 330,58
3. Inne długoterminowe aktywa finansowe			5. Pozostałe zobowiązania	30,43	22,42
<b>V. Wartość mienia zlikwidowanych jednostek</b>			6. Sumy obce (depozytowe, zabezpieczenie wykonania umów)	0,00	0,00
<b>B. Aktywa obrotowe</b>	129 414,85	102 265,47	7. Rozliczenia z tytułu środków na wydatki budżetowe i z tytułu dochodów budżetowych	0,00	0,00
<b>I. Zapasy</b>	47 740,27	7 394,90	8. Fundusze specjalne	76 071,87	83 895,53
1. Materiały	47 740,27	7 394,90	8.1. Zakładowy Fundusz Świadczeń Socjalnych	76 071,87	83 895,53
2. Półprodukty i produkty w toku			8.2. Inne fundusze		
3. Produkty gotowe			<b>III. Rezerwy na zobowiązania</b>	0,00	0,00
4. Towary			<b>IV. Rozliczenia międzyokresowe</b>	0,00	0,00
<b>II. Należności krótkoterminowe</b>	533,57	233,46			
1. Należności z tytułu dostaw i usług	480,00	81,39			
2. Należności od budżetów	24,02	0,00			
3. Należności z tytułu ubezpieczeń i innych świadczeń	0,00	0,00			
4. Pozostałe należności	29,55	152,07			
5. Rozliczenia z tytułu środków na wydatki budżetowe i z tytułu dochodów budżetowych					
<b>III. Krótkoterminowe aktywa finansowe</b>	78 671,58	91 916,89			
1. Środki pieniężne w kasie					
2. Środki pieniężne na rachunkach bankowych	78 671,58	91 916,89			
3. Środki pieniężne państwowego funduszu celowego					
4. Inne środki pieniężne	0,00	0,00			
5. Akcje lub udziały					
6. Inne papiery wartościowe					
7. Inne krótkoterminowe aktywa finansowe					
<b>IV. Rozliczenia międzyokresowe</b>	2 469,43	2 720,22			
<b>Suma aktywów</b>	<b>1 035 301,68</b>	<b>1 123 766,63</b>	<b>Suma pasywów</b>	<b>1 035 301,68</b>	<b>1 123 766,63</b>

**Główny Księgowy**  
Dzielnicy Ursynów  
Oświaty Ursynów m.st. Warszawy  
(główny księgowy)  
**Agnieszka Cimochońska**

2026.03.31  
(rok, miesiąc, dzień)

Dyrektor  
Dzielnicy Ursynów  
Wydział Budżetowo-Księgowy  
Oświaty Ursynów m.st. Warszawy  
**Marta Szymańska**  
(kierownik jednostki)

Wydruk z Modułu siFK. Producent programu: © QNT Systemy Informatyczne Sp. z o.o. ul. Knurowska 19, 41-800 Zabrze.

**STARSZY SPECJALISTA**  
ds. finansowo-księgowych

**Dorota Jurczak**

Nazwa i adres jednostki sprawozdawczej Przedszkole Specjalne Nr 213 ul. Teligi 1 02-777 Warszawa  010209755 Numer identyfikacyjny REGON	<b>Rachunek zysków i strat jednostki (wariant porównawczy)</b>  sporządzony na dzień 31 grudzień 2025 r.	Adresat Urząd Dzielnicy Ursynów Wydział Budżetowo-Księgowy Al. Komisji Edukacji Narodowej 61 02-777 Warszawa	
		Stan na koniec roku poprzedniego	Stan na koniec roku bieżącego
<b>A. Przychody netto z podstawowej działalności operacyjnej</b>		<b>127 700,07</b>	<b>135 163,03</b>
I. Przychody netto ze sprzedaży produktów		126 362,24	134 912,24
II. Zmiana stanu produktów (zwiększenie - wartość dodatnia, zmniejszenie - wartość ujemna)		1 337,83	250,79
III. Koszt wytworzenia produktów na własne potrzeby jednostki			
IV. Przychody netto ze sprzedaży towarów			
V. Dotacje na finansowanie działalności podstawowej			
VI. Przychody z tytułu dochodów budżetowych		0,00	0,00
<b>B. Koszty działalności operacyjnej</b>		<b>9 186 557,19</b>	<b>9 831 702,60</b>
I. Amortyzacja		86 119,09	119 141,38
II. Zużycie materiałów i energii		613 035,57	392 495,86
III. Usługi obce		150 590,78	148 545,71
IV. Podatki i opłaty		8 210,24	7 560,24
V. Wynagrodzenia		6 742 237,55	7 429 300,65
VI. Ubezpieczenia społeczne i inne świadczenia dla pracowników		1 566 046,96	1 705 157,76
VII. Pozostałe koszty rodzajowe		19 205,00	27 901,00
VIII. Wartość sprzedanych towarów			
IX. Inne świadczenia finansowane z budżetu		1 112,00	1 600,00
X. Pozostałe obciążenia			
<b>C. Zysk (strata) z działalności podstawowej (A - B)</b>		<b>-9 058 857,12</b>	<b>-9 696 539,57</b>
<b>D. Pozostałe przychody operacyjne</b>		<b>180 333,25</b>	<b>2 531,60</b>
I. Zysk ze zbycia niefinansowych aktywów trwałych			
II. Dotacje			
III. Inne przychody operacyjne		180 333,25	2 531,60
<b>E. Pozostałe koszty operacyjne</b>		<b>30,43</b>	<b>0,00</b>
I. Koszty inwestycji finansowanych ze środków własnych samorządowych zakładów budżetowych i dochodów jednostek budżetowych gromadzonych na wydzielonym rachunku		0,00	0,00
II. Pozostałe koszty operacyjne		30,43	0,00
<b>F. Zysk (strata) z działalności operacyjnej (C + D - E)</b>		<b>-8 878 554,30</b>	<b>-9 694 007,97</b>
<b>G. Przychody finansowe</b>		<b>0,00</b>	<b>0,00</b>
I. Dywidendy i udziały w zyskach			
II. Odsetki		0,00	0,00
III. Inne		0,00	0,00
<b>H. Koszty finansowe</b>		<b>2 406,74</b>	<b>0,00</b>
I. Odsetki		2 406,74	0,00
II. Inne		0,00	0,00
<b>I. Zysk (strata) brutto (F+G-H)</b>		<b>-8 880 961,04</b>	<b>-9 694 007,97</b>
<b>J. Podatek dochodowy</b>			
<b>K. Pozostałe obowiązkowe zmniejszenia zysku (zwiększenia straty)</b>		<b>2 599,71</b>	<b>8 021,36</b>
<b>L. Zysk (strata) netto (I - J - K)</b>		<b>-8 883 560,75</b>	<b>-9 702 029,33</b>

**Główny Księgowy**  
Dzielnicy Ursynów  
Biuro Finansów  
Oświaty Ursynów m.st. Warszawy  
(główny księgowy)

2026.03.31  
(rok, miesiąc, dzień)

.....  
.....  
.....  
(kierownik jednostki)

Wydruk z Modułu sIFK. Producent programu: © QNT Systemy Informatyczne Sp. z o.o. ul. Knurowska 19, 41-800 Zabrze.

**Agnieszka Cichońska**

**STARSZY SPECJALISTA**  
ds. finansowo-księgowych

**Dorota Jurczak**

<p>Nazwa i adres jednostki sprawozdawczej Przedszkole Specjalne Nr 213 ul. Teligi 1 02-777 Warszawa</p> <p>010209755 Numer identyfikacyjny REGON</p>	<p><b>Zestawienie zmian w funduszu jednostki</b></p> <p>sporządzone na dzień 31 grudzień 2025 r.</p>	<p>Adresat Urząd Dzielnicy Ursynów Wydział Budżetowo-Księgowy Al. Komisji Edukacji Narodowej 61 02-777 Warszawa</p>	
	Stan na koniec roku poprzedniego	Stan na koniec roku bieżącego	
<b>I. Fundusz jednostki na początek okresu (BO)</b>	<b>6 703 625,54</b>	<b>9 066 834,40</b>	
1. Zwiększenia funduszu (z tytułu)	9 261 166,21	9 750 373,71	
1.1. Zysk bilansowy za rok ubiegły			
1.2. Zrealizowane wydatki budżetowe	8 498 112,71	9 547 761,71	
1.3. Zrealizowane płatności ze środków europejskich			
1.4. Środki na inwestycje	22 000,00	0,00	
1.5. Aktualizacja wyceny środków trwałych			
1.6. Nieodpłatnie otrzymane środki trwałe i środki trwałe w budowie oraz wartości niematerialne i prawne	683 053,50	202 612,00	
1.7. Aktywa przejęte od zlikwidowanych lub połączonych jednostek	0,00	0,00	
1.8. Aktywa otrzymane w ramach centralnego zaopatrzenia	0,00	0,00	
1.9. Pozostałe odpisy z wyniku finansowego za rok bieżący			
1.10. Inne zwiększenia	58 000,00	0,00	
2. Zmniejszenia funduszu jednostki (z tytułu)	6 897 957,35	8 885 999,24	
2.1. Strata za rok ubiegły	6 871 115,48	8 883 560,75	
2.2. Zrealizowane dochody budżetowe	4 841,87	2 438,49	
2.3. Rozliczenie wyniku finansowego i środków obrotowych za rok ubiegły	0,00	0,00	
2.4. Dotacje i środki na inwestycje	22 000,00	0,00	
2.5. Aktualizacja środków trwałych			
2.6. Wartość sprzedanych i nieodpłatnie przekazanych środków trwałych i środków trwałych w budowie oraz wartości niematerialnych i prawnych	0,00	0,00	
2.7. Pasywa przejęte od zlikwidowanych lub połączonych jednostek	0,00	0,00	
2.8. Aktywa przekazane w ramach centralnego zaopatrzenia			
2.9. Inne zmniejszenia	0,00	0,00	
<b>II. Fundusz jednostki na koniec okresu (BZ)</b>	<b>9 066 834,40</b>	<b>9 931 208,87</b>	
<b>III. Wynik finansowy netto za rok bieżący (+, -)</b>	<b>-8 883 560,75</b>	<b>-9 702 029,33</b>	
1. zysk netto (+)			
2. strata netto (-)	-8 883 560,75	-9 702 029,33	
3. nadwyżka środków obrotowych	0,00	0,00	
<b>IV. Fundusz (II+, -III)</b>	<b>183 273,65</b>	<b>229 179,54</b>	

**Główny Księgowy**  
Dzielnicy Ursynów, Biura Finansów  
Oświaty Ursynów m.st. Warszawy  
(główny księgowy)

2026.03.31  
(rok, miesiąc, dzień)

.....  
.....  
.....  
(kierownik jednostki)

Wydruk z Modułu siFPA. Producent programu: © QNT Systemy Informatyczne Sp. z o.o. ul. Knurowska 19, 41-800 Zabrze.

**Agnieszka Cimochońska**

**STARSZY SPECJALISTA  
ds. finansowo-księgowych**

**Dorota Jurczak**

## II.1.1.a. Rzeczowy majątek trwały - zmiany w ciągu roku obrotowego

Rzeczowy majątek trwały	Grunt	ŚRODKI TRWAŁE						RAZEM
		w tym: Grunty stanowiące własność jednostki samorządu terytorialnego,	Budynki, lokale i obiekty inżynierii lądowej i wodnej	Urządzenia techniczne i maszyny	Środki transportu	Inne środki trwałe	Środki trwałe w budowie (inwestycje) oraz zaliczki	
<b>Wartość początkowa</b>								
Saldo otwarcia	0,00	0,00	3 522 674,96	385 311,16	23 530,95	1 823 451,30	22 000,00	5 776 968,37
Zwiększenia, w tym:	0,00	0,00	0,00	219 754,00	0,00	41 803,94	32 143,71	293 701,65
Nabycie				17142,00		41 803,94	32 143,71	91 089,65
Inne							202 612,00	202 612,00
Przebieżczenia				202 612,00			-202 612,00	0,00
Zmniejszenia, w tym:	0,00	0,00	0,00	25 137,05	0,00	12 801,88	0,00	37 938,93
Likwidacja i sprzedaż				25 137,05		12 801,88		37 938,93
Inne								0,00
Saldo zamknięcia	0,00	0,00	3 522 674,96	579 928,11	23 530,95	1 852 453,36	54 143,71	6 032 731,09
<b>Umorzenie</b>								
Saldo otwarcia	0,00	0,00	2 714 762,01	377 137,28	23 530,95	1 755 651,30	0,00	4 871 081,54
Zwiększenia, w tym:	0,00	0,00	88 066,87	26 816,51	0,00	63 203,94	0,00	178 087,32
Amortyzacja okresu			88 066,87	9 674,51		21 400,00		119 141,38
Inne				17 142,00		41 803,94		58 945,94
Przebieżczenia								0,00
Zmniejszenia, w tym:	0,00	0,00	0,00	25 137,05	0,00	12 801,88	0,00	37 938,93
Likwidacja i sprzedaż				25 137,05		12 801,88		37 938,93
Inne								0,00
Saldo zamknięcia	0,00	0,00	2 802 828,88	378 816,74	23 530,95	1 806 053,36	0,00	5 011 229,93
<b>Odpisy aktualizujące</b>								
Saldo otwarcia								0,00
Zwiększenia								0,00
Zmniejszenia								0,00
Saldo zamknięcia	0,00	0,00	0,00	0,00	0,00	0,00	0,00	0,00
<b>Wartość netto</b>								
Saldo otwarcia	0,00	0,00	807 912,95	8 173,88	0,00	67 800,00	22 000,00	905 886,83
Saldo zamknięcia	0,00	0,00	719 846,08	201 111,37	0,00	46 400,00	54 143,71	1 021 501,16

**STARZY REZERENT**  
 ds. rozliczenia firm i VAT  
 oraz likwidatory

Krzysztof Dobrowolski

STARZY REZERENT  
 ds. finansowo-licytacyjnych

## II. Dodatkowe informacje i objaśnienia

## II.1.1.b. Wartości niematerialne i prawne - zmiany w ciągu roku obrotowego

WARTOŚCI NIEMATERIALNE I PRAWNE	Wartości niematerialne i prawne ogółem
<b>Wartość początkowa</b>	
Saldo otwarcia	19 060,00
Zwiększenia, w tym:	1 719,00
<i>Nabycie</i>	1 719,00
<i>Inne</i>	
Zmniejszenia, w tym:	0,00
<i>Likwidacja i sprzedaż</i>	
<i>Inne</i>	
Saldo zamknięcia	20 779,00
<b>Umorzenie</b>	
Saldo otwarcia	19 060,00
Zwiększenia, w tym:	1 719,00
<i>Amortyzacja okresu</i>	
<i>Inne</i>	1 719,00
Zmniejszenia, w tym:	0,00
<i>Likwidacja i sprzedaż</i>	
<i>Inne</i>	
Saldo zamknięcia	20 779,00
<b>Odpisy aktualizujące</b>	
Saldo otwarcia	
<i>Zwiększenia</i>	
<i>Zmniejszenia</i>	
Saldo zamknięcia	0,00
<b>Wartość netto</b>	
Saldo otwarcia	0,00
Saldo zamknięcia	0,00

STARSZY REFERENT  
ds. rozliczeń i VAT  
oraz likwidatory

Krzysztof Dąbrowski

## II. Dodatkowe informacje i objaśnienia

## II.1.1.c. Informacja o zasobach dóbr kultury (zabytkach)

Wyszczególnienie	Zabytki ruchome (w szczególności: dzieła sztuki plastycznych, rzeźbienia artystycznego, numizmaty, pamiątki historyczne, materiały biblioteczne, instrumenty muzyczne, wytwory sztuki ludowej)	Zabytki nieruchome (w szczególności: dzieła architektury i budownictwa, pomniki, tablice pamiątkowe, cmentarze, parki i ogrody, obiekty techniki)	Zabytki archeologiczne (w szczególności: pozostałości terenowe pradziejowego i historycznego osadnictwa, kurhany, relikty działalności gospodarczej, religijnej i artystycznej)	Ogółem
Wartość początkowa				
Wartość początkowa na początek okresu	0,00	0,00	0,00	0,00
Zwiększenia	0,00	0,00	0,00	0,00
1. Zakup				0,00
2. Inne				0,00
Zmniejszenia	0,00	0,00	0,00	0,00
1. Sprzedaż				0,00
2. Przekazanie				0,00
3. Inne (likwidacja)				0,00
Wartość początkowa na koniec okresu	0,00	0,00	0,00	0,00
Odpisy aktualizujące				
Odpisy na początek okresu	0,00	0,00	0,00	0,00
Zwiększenia				0,00
1.				
Zmniejszenia				0,00
1. Sprzedanych				
2. Zlikwidowanych				
3. Inne				
Odpisy na koniec okresu	0,00	0,00	0,00	0,00

## II. Dodatkowe informacje i objaśnienia

## II.1.2. Aktualna wartość rynkowa środków trwałych, o ile jednostka dysponuje takimi informacjami

Treść	Stan na początek roku	Stan na koniec roku	Uwagi
Środki trwałe			
w tym:			
Dobra kultury			

## II.1.3. Odpisy aktualizujące wartość długoterminowych aktywów

	Długoterminowe aktywa niefinansowe			Długoterminowe aktywa finansowe				
	Wartości niematerialne i prawne	Rzeczowe aktywa trwałe	Należności długoterminowe	Nieruchomości inwestycyjne	Wartość mienia zlikwidowanych jednostek	Akcje i udziały	Inne papiery wartościowe	Inne długoterminowe aktywa finansowe
Stan na początek roku	0,00	0,00	0,00	0,00	0,00	0,00	0,00	0,00
Kwota dokonanych w trakcie roku obrotowego odpisów aktualizujących								
Kwota zmniejszeń odpisów aktualizujących w trakcie roku obrotowego								
<b>Stan na koniec roku</b>	<b>0,00</b>	<b>0,00</b>	<b>0,00</b>	<b>0,00</b>	<b>0,00</b>	<b>0,00</b>	<b>0,00</b>	<b>0,00</b>

## II.1.4. Grunty użytkowane wieczysto

Treść	Stan na początek roku	Stan na koniec roku
Wartość gruntów użytkowanych wieczysto		

## II.1.5. Wartość nieamortyzowanych lub nieumarzanych przez jednostkę środków trwałych, używanych na podstawie umów najmu, dzierżawy i innych umów, w tym z tytułu umów leasingu

Wyszczególnienie	Stan na początek roku	Stan na koniec roku
Wartość nieamortyzowanych lub nieumarzanych przez jednostkę	0,00	0,00
w tym:		
Grunty		
Budynki, lokale i obiekty inżynierii lądowej i wodnej		
Urządzenia techniczne i maszyny		
Środki transportu		
Inne środki trwałe		

STARSZY SPECJALISTA  
ds. finansowo-księgowych

*[Podpis]*  
[Data]

## II. Dodatkowe informacje i objaśnienia

## II.1.5. Wartość nieamortyzowanych lub nieumarzanych przez jednostkę środków trwałych, używanych na podstawie umów najmu, dzierżawy i innych umów, w tym z tytułu umów leasingu

Wyszczególnienie	Stan na początek roku	Stan na koniec roku
Wartość nieamortyzowanych lub nieumarzanych przez jednostkę środków trwałych, używanych na podstawie umów najmu, dzierżawy i innych umów, w tym z tytułu umów leasingu (ewidencja pozabilansowa)	0,00	0,00
w tym:		
<i>Grupy</i>		
<i>Budynki, lokale i obiekty inżynierii lądowej i wodnej</i>		
<i>Urządzenia techniczne i maszyny</i>		
<i>Środki transportu</i>		
<i>Inne środki trwałe</i>		

STARSZY EKSPERT  
ds. rozliczeń i ewidencji  
działalności

Krzysztof Dąbrowski

STARSZY SPECJALISTA  
ds. finansowo-księgowych

Dorota Jureczek

II.1.6. Liczba i wartość posiadanych akcji i udziałów

Nazwa podmiotów	Liczba udziałów / akcji	Udział w kapitale własnym (%)	Wartość brutto udziałów/ akcji	Opis	Wartość bilansowa udziałów/akcji	Zysk/(strata) netto za rok zakończony dnia 31 grudnia	Kapitały własne na dzień 31 grudnia poprzedniego roku
Stan na początek roku							
Nazwa podmiotu							
1.							
2.							
...							
<b>Razem</b>		0,00	0,00		0,00		
Stan na koniec roku							
Nazwa podmiotu							
1.							
2.							
...							
<b>Razem</b>							

II.1.7. Odpisy aktualizujące wartość należności

Wyszczególnienie odpisów z tytułu	Zmiany stanu odpisów w ciągu roku obrotowego		Stan na koniec roku
	Zwiększenia	Wykorzystanie * Rozwiązanie **	
1 Należności długoterminowe			0,00
w tym: należności finansowe (pożyczki zagrożone)			0,00
2 Należności krótkoterminowe			0,00
w tym: należności finansowe (pożyczki zagrożone)			0,00
3 Należności alimentacyjne			0,00
<b>Razem:</b>	<b>0,00</b>	<b>0,00</b>	<b>0,00</b>

\* Wykorzystanie odpisu następuje, gdy należność objęta odpisem zostanie umorzona, przedawni się lub zostanie uznana za nieściągalną (art 35b ust 3 UoR).

\*\* Rozwiązanie odpisu następuje, gdy ustanie przyczyna, dla której dokonano odpisu aktualizującego (art 35c UoR) - nastąpiła zapłata lub utworzony odpis stał się zbędny.

STARSZY SPECJALISTA  
 ds. finansowo-księgowych

*Dorota Jurczak*

II.1.8. Rezerwy na zobowiązania - zmiany w ciągu roku obrotowego

Kategoria	Stan na początek roku	Utworzone	Wykorzystane *	Rozwiązane **	Stan na koniec roku
Rezerwa na straty z tytułu udzielonych gwarancji i poręczeń	0,00				0,00
Rezerwy na odszkodowania z tytułu naruszenia zasady pierwszeństwa	0,00				0,00
Rezerwy za grunty wydzielone pod drogi	0,00				0,00
Rezerwy za wywłaszczenie nieruchomości	0,00				0,00
Rezerwy na odszkodowania za nieruchomości warszawskie (DEKRET BIERUTA z dnia 26 października 1945r.)	0,00				0,00
Rezerwy na odszkodowania związane z uchwaleniem planu miejscowego zagospodarowania	0,00				0,00
Rezerwy za grunty zajęte pod drogi	0,00				0,00
Rezerwy za grunty przejęte pod drogi w oparciu o tzw. Specustawę	0,00				0,00
Rezerwy na odszkodowania z tytułu bezumownego korzystania z gruntu	0,00				0,00
<b>Inne rezerwy, w tym :</b>	<b>0,00</b>	<b>0,00</b>	<b>0,00</b>	<b>0,00</b>	<b>0,00</b>
<i>o zasiedzenie</i>	0,00				0,00
<i>z tyt. zwrotu nieruchomości</i>	0,00				0,00
<i>za niedostarczenie lokalu socjalnego</i>	0,00				0,00
<i>odszkod. z tytułu decyzji sprzedażowych lokali oraz utratę wartości sprzedanych lokali, zapłatę wykupu lokalu użytkowego</i>	0,00				0,00
<i>z tyt. wypadku (szkoda komunikacyjna, osobowa)</i>	0,00				0,00
<i>z tyt. odmowy wydania zezwolenia</i>	0,00				0,00
<i>z tyt. poniesionych nakładów</i>	0,00				0,00
<i>z tyt. wydania decyzji z naruszeniem prawa lub nieważności decyzji</i>	0,00				0,00
<i>z tyt. utraty praw własności</i>	0,00				0,00
<i>z tyt. przewlekłości postępowania sądowego</i>	0,00				0,00
<i>z tyt. zbycia wywłaszczonej nieruchomości</i>	0,00				0,00
<i>kary umowne</i>	0,00				0,00
<i>za użytkowanie wieczyste</i>	0,00				0,00
<i>odszkodowanie za naruszenie dóbr osobistych</i>	0,00				0,00
<i>roszczenia pracownicze z tyt. rozwiązania umowy</i>	0,00				0,00
<i>odszkodowanie za szkodę wyrządzoną, nie wykonanie prawa pierwokupu</i>	0,00				0,00
<i>odszk. o unieważnienie umowy, przedłużenie okresu umowy, rozwiązanie umowy</i>	0,00				0,00
<i>odszkod. z tyt. umowy dzierżawy</i>	0,00				0,00
<i>odszkod. z tytułu utraty wartości nieruchomości</i>	0,00				0,00
<i>pozostałe</i>	0,00				0,00
<b>RAZEM:</b>	<b>0,00</b>	<b>0,00</b>	<b>0,00</b>	<b>0,00</b>	<b>0,00</b>

STARSZY SPECJALISTA  
 ds. finansowo-księgowych

*Dorota Jarczak*

## II.1.9. Zobowiązania długoterminowe według zapadalności

Wyszczególnienie	Stan na początek roku	Stan na koniec roku
<b>Zobowiązania finansowe</b>		
· powyżej 1 roku do 3 lat		
· powyżej 3 do 5 lat		
· powyżej 5 lat		
<b>Pozostałe zobowiązania długoterminowe wobec jednostek powiązanych</b>	0,00	0,00
· powyżej 1 roku do 3 lat		
· powyżej 3 do 5 lat		
· powyżej 5 lat		
<b>Pozostałe zobowiązania długoterminowe wobec pozostałych jednostek</b>	0,00	0,00
· powyżej 1 roku do 3 lat		
· powyżej 3 do 5 lat		
· powyżej 5 lat		
<b>RAZEM:</b>	0,00	0,00

## II.1.10. Kwota zobowiązań w sytuacji gdy jednostka kwalifikuje umowy leasingu zgodnie z przepisami podatkowymi (leasing operacyjny), a wg przepisów o rachunkowości byłby to leasing finansowy lub zwrotny

Tytuł zobowiązania	Stan na początek roku	Stan na koniec roku
Zobowiązania z tytułu leasingu finansowego		
Zobowiązania z tytułu leasingu zwrotnego		
<b>RAZEM:</b>	0,00	0,00

STARSZY SPECJALISTA  
ds. finansowo-księgowych

*Dorota Jurczak*

## II.1.11. Zobowiązania zabezpieczone na majątku jednostki

Rodzaj (forma) zabezpieczenia	Kwota		w tym na aktywach	
	zobowiązania	zabezpieczenia	trwałych	obrotowych
<b>Stan na początek roku:</b>				
Hipoteka				
Zastaw (w tym rejestrowy lub skarbowy)				
Weksel				
Inne, w tym:				
...				
...				
<b>RAZEM:</b>	<b>0,00</b>	<b>0,00</b>	<b>0,00</b>	<b>0,00</b>
<b>Stan na koniec roku:</b>				
Hipoteka				
Zastaw (w tym rejestrowy lub skarbowy)				
Weksel				
Inne, w tym:				
...				
...				
<b>RAZEM:</b>	<b>0,00</b>	<b>0,00</b>	<b>0,00</b>	<b>0,00</b>

## II.1.12.a. Pozabilansowe zabezpieczenia, w tym również udzielone przez jednostkę gwarancje i poręczenia, także wekslowe

Tytuł	Stan na początek roku	Stan na koniec roku	Opis charakteru zobowiązania warunkowego, w tym czy zabezpieczone na
Zabezpieczenia w postaci weksli			
Poręczenia, w tym:			
<i>utworzone rezerwy bilansowe</i>			
Gwarancje			
Kaucje i wadła			
Nieuznane roszczenia wierzycieli			
Z tytułu zawartej, lecz jeszcze niewykonanej umowy			
Umowy wsparcia			
Inne			
<b>Razem:</b>	<b>0,00</b>	<b>0,00</b>	


STARSZY SPECJALISTA  
ds. finansowo-księgowych

Dorota Jurczak

Przedszkole Nr 213  
 Informacja dodatkowa do sprawozdania finansowego za rok obrotowy zakończony 31 grudnia 2025 r.  
 II. Dodatkowe informacje i objaśnienia

**II.1.12.b. Wykaz spraw spornych z tytułu zobowiązań warunkowych**

Kategoria	Stan na początek roku	Stan na koniec roku
na odszkodowania z tytułu naruszenia zasady pierwszeństwa		
za grunty wydzielone pod drogi		
za wywłaszczenie nieruchomości		
na odszkodowania za nieruchomości warszawskie (DEKRET BIERUTA z dnia 26 października 1945r.)		
na odszkodowania związane z uchwaleniem planu miejscowego zagospodarowania		
za grunty zajęte pod drogi		
za grunty przejęte pod drogi w oparciu o tzw. Specustawę		
na odszkodowania z tytułu bezumownego korzystania z gruntu		
<b>Inne sprawy sporne, w tym:</b>	<b>0,00</b>	<b>0,00</b>
<i>o zasiedzenie</i>		
<i>z tyt. zwrotu nieruchomości</i>		
<i>za niedostarczenie lokalu socjalnego</i>		
<i>odszkod. z tytułu decyzji sprzedażowych lokali oraz utratę wartości sprzedanych lokali, zapłatę wykupu lokalu użytkowego</i>		
<i>z tyt. wypadku (szkoda komunikacyjna, osobowa)</i>		
<i>z tyt. odmowy wydania zezwolenia</i>		
<i>z tyt. poniesionych nakładów</i>		
<i>z tyt. wydania decyzji z naruszeniem prawa lub nieważności decyzji</i>		
<i>z tyt. utraty praw własności</i>		
<i>z tyt. przewlekłości postępowania sądowego</i>		
<i>z tyt. zbycia wywłaszczonej nieruchomości</i>		
<i>kary umowne</i>		
<i>za użytkowanie wieczyste</i>		
<i>odszkodowanie za naruszenie dóbr osobistych</i>		
<i>roszczenia pracownicze z tyt. rozwiązania umowy</i>		
<i>odszkodowanie za szkodę wyrządzoną, nie wykonanie prawa pierwokupu</i>		
<i>odszk. o unieważnienie umowy, przedłużenie okresu umowy, rozwiązanie umowy</i>		
<i>odszkod. z tyt. umowy dzierżawy</i>		
<i>odszkod. z tytułu utraty wartości nieruchomości</i>		
<i>pozostałe</i>		
<b>RAZEM:</b>	<b>0,00</b>	<b>0,00</b>

STARSZY SPECJALISTA  
 ds. finansowo-księgowych  
  
 Dorota Jurek

## II.1.13.a. Rozliczenia międzyokresowe czynne

Rozliczenia międzyokresowe czynne	Stan na początek roku	Stan na koniec roku
<b>Razem długoterminowe</b>	<b>0,00</b>	<b>0,00</b>
Czynne rozliczenia międzyokresowe kosztów stanowiące różnicę między wartością otrzymanych finansowych składników aktywów a zobowiązaniem zapłaty za nie		
Druki komunikacyjne i tablice rejestracyjne		
Koszty konserwacji i remontów		
Koszty mediów, dystrybucja energii (dot. oświetlenia ulic, sygnalizacji świetlnej...)		
Licencje, opłaty serwisowe, wsparcie techniczne (programy komputerowe)		
Abonamenty		
Ubezpieczenia		
Prenumeraty		
Najem lokali		
Inne		
<b>Razem krótkoterminowe</b>	<b>2 469,43</b>	<b>2 720,22</b>
Czynne rozliczenia międzyokresowe kosztów stanowiące różnicę między wartością otrzymanych finansowych składników aktywów a zobowiązaniem zapłaty za nie		
Druki komunikacyjne i tablice rejestracyjne		
Koszty konserwacji i remontów		
Koszty mediów, dystrybucja energii (dot. oświetlenia ulic, sygnalizacji świetlnej...)		
Licencje, opłaty serwisowe, wsparcie techniczne (programy komputerowe)	576,46	2 720,22
Abonamenty	1 892,97	0,00
Ubezpieczenia		
Prenumeraty, publikatory aktów prawnych		
Najem lokali		
Inne (zakup czasu antenowego, opłata za karty parkingowe, znaczki pocztowe, ubez. wolontariatu, opłaty za wyk. badań fizykochem., plakaty, zaproszenia, ogłoszenia, itp.)		
<b>RAZEM</b>	<b>2 469,43</b>	<b>2 720,22</b>

STARSZY SPECJALISTA  
ds. finansowo-księgowych

*Dorota Jurczak*

## II.1.13.b. Rozliczenia międzyokresowe przychodów i rozliczenia międzyokresowe bierne

Rozliczenia międzyokresowe	Stan na początek roku	Stan na koniec roku
<b>Rozliczenia międzyokresowe przychodów, w tym:</b>	<b>0,00</b>	<b>0,00</b>
<i>przychody za zajęcie pasa drogowego</i>		
<i>przychody z tyt. użytkowania wieczystego</i>		
<i>przychody z tyt. przekształcenia użytkowania wieczystego w prawo własności</i>		
<i>wykup lokali, budynków</i>		
<i>sprzedaż lokali mieszkaniowych, użytkowych</i>		
<i>wpłaty z ZUS za pensjonariuszy</i>		
<i>pozostałe</i>		
<b>Rozliczenia międzyokresowe kosztów bierne</b>	<b>0,00</b>	<b>0,00</b>
<i>naprawy gwarancyjne</i>		
<i>usługi wykonane a niezafakturowane</i>		
<i>w tym: koszty mediów</i>		
<i>pozostałe</i>		
<b>RAZEM</b>	<b>0,00</b>	<b>0,00</b>

## II.1.14. Łączna kwota otrzymanych przez jednostkę gwarancji i poręczeń niewykazanych w bilansie


	Stan na początek roku	Stan na koniec roku
Otrzymane poręczenia i gwarancje		
<b>Razem:</b>	<b>0,00</b>	<b>0,00</b>

## II.1.15. Informacja o kwocie wypłaconych środków pieniężnych na świadczenia pracownicze\*

Wyszczególnienie	Kwota wypłaty w roku poprzednim	Kwota wypłaty w roku bieżącym
Świadczenia pracownicze	104 017,06	194 245,88

\* płatności wynikające z obowiązku wykonania świadczeń na rzecz pracowników (odprawy emerytalne, odprawy pośmiertne, ekwiwalent za urlop, nagrody jubileuszowe)

STARSZY SPECJALISTA  
ds. finansowo-księgowych

  
Dorota Jurczak

## II.1.16. Inne informacje

## II.1.16.a. Inwestycje finansowe długoterminowe i krótkoterminowe - zmiany w ciągu roku obrotowego

Aktywa finansowe	Długoterminowe aktywa finansowe			Nieruchomości inwestycyjne Środki trwałe będące w użytkowaniu przez Spółkę do czasu wniesienia ich aportem do Spółki	Krótkoterminowe aktywa finansowe			Razem
	Akcje i udziały	Inne papiery wartościowe	Inne długoterminowe aktywa finansowe		Akcje i udziały	Inne papiery wartościowe	Inne krótkoterminowe aktywa finansowe	
Stan na początek roku	0,00	0,00	0,00	0,00	0,00	0,00	0,00	0,00
Zwiększenia	0,00	0,00	0,00	0,00	0,00	0,00	0,00	0,00
- przeliczenia								0,00
- nabycie								0,00
- przeniesienie								0,00
Zmniejszenia	0,00	0,00	0,00	0,00	0,00	0,00	0,00	0,00
- odpisy z tytułu trwałej utraty wartości								0,00
- przeliczenia								0,00
- sprzedaż								0,00
- likwidacja								0,00
- przeniesienie								0,00
Stan na koniec roku	0,00	0,00	0,00	0,00	0,00	0,00	0,00	0,00

STARSZY SPECJALISTA  
ds. finansów i podatkowych

Dorota Jurczak

## II.1.16.b. Należności krótkoterminowe netto

Kategoria	Stan na początek roku	Stan na koniec roku
Należności z tytułu dostaw i usług	480,00	81,39
Należności od budżetów	24,02	0,00
Należności z tytułu ubezpieczeń i innych świadczeń	0,00	0,00
Pozostałe należności, w tym:	29,55	152,07
należności dochodzone na drodze sądowej (wartość netto)	0,00	0,00
wartość brutto		
odpis aktualizujący wartość należności dochodzonych na drodze sądowej		
z tytułu pożyczek mieszkaniowych.		
dochody budżetowe		
wadła i kaucje		
inne	29,55	152,07
Rozliczenia z tytułu środków na wydatki budżetowe i z tytułu dochodów budżetowych		
<b>Razem:</b>	<b>533,57</b>	<b>233,46</b>

## II.2.1. Odpisy aktualizujące wartość zapasów

Odpisy aktualizujące wartość zapasów na dzień bilansowy wynoszą:	
Stan na początek roku	Stan na koniec roku obrotowego

II.2.2. Koszt wytworzenia środków trwałych w budowie poniesiony w okresie  
( środki trwale wytworzone siłami własnymi )

Treść	Rok poprzedni	Rok obrotowy
Środki trwale oddane do użytkowania na dzień bilansowy:		
Środki trwale w budowie na dzień bilansowy:		
w tym:		
skapitalizowane odsetki		
skapitalizowane różnice kursowe		

STARSZY SPECJALISTA  
ds. finansowo-księgowych

*Dorota Jurczak*

II.2.3. Przychody lub koszty o nadzwyczajnej wartości lub które wystąpiły incydentalnie

	Obroty roku poprzedniego	Obroty roku bieżącego
<b>Przychody</b>	0,00	0,00
o nadzwyczajnej wartości	0,00	0,00
w tym:		
<b>które wystąpiły incydentalnie</b>	0,00	0,00
w tym:		
<b>Koszty</b>	156 623,00	328 723,00
o nadzwyczajnej wartości	0,00	0,00
w tym:		
<b>które wystąpiły incydentalnie</b>	156 623,00	328 723,00
w tym:		
<b>koszty na rzecz uchodźców z Ukrainy</b>	156 623,00	328 723,00

2.4. Informacja o kwocie należności z tytułu podatków realizowanych przez organy podatkowe podległe ministrowi właściwemu do spraw finansów publicznych wykazywanych w sprawozdaniu z wykonania planu dochodów budżetowych

	Uwagi
Kwota należności z tytułu podatków realizowanych przez organy podatkowe podległe ministrowi właściwemu do spraw finansów publicznych wykazywanych w sprawozdaniu z wykonania planu dochodów budżetowych	
Stan na początek roku	Stan na koniec roku

STARSZY SPECJALISTA  
 ds. finansowo-księgowych

*Dorota Jurczak*

**II.2.5. Inne informacje**  
**II.2.5.a. Struktura przychodów**

Struktura przychodów (RZIS)	Obroty roku poprzedniego	Obroty roku bieżącego
<b>Przychody netto ze sprzedaży produktów w tym:</b>	<b>126 362,24</b>	<b>134 912,24</b>
przychody z najmu i dzierżawy mienia związane z działalnością statutową	29 468,24	30 317,04
opłaty za zarząd i użytkowanie wieczyste		
przychody z tyt. opłaty za bezumowne korzystanie z gruntu		
przychody z tyt. opłat za żywienie związane z działalnością statutową	74 844,00	75 795,20
sprzedaż usług	22 050,00	28 800,00
dotacje przedmiotowe i podmiotowe na pierwsze wyposażenie dla samorządowych zakładów budżetowych		
przychody z tytułu inwestycji liniowych		
inne (szkolenie gruntowa, rekompensata z tyt. utraty wartości nieruchomości, itd.)		
<b>Zmiana stanu produktów (zwiększenie-wartość dodatnia, zmniejszenie-wartość ujemna)</b>	<b>1 337,83</b>	<b>250,79</b>
<b>Koszt wytworzenia produktów na własne potrzeby jednostki</b>		
<b>Przychody netto ze sprzedaży towarów i materiałów</b>		
<b>Dotacje na finansowanie działalności podstawowej</b>		
<b>Przychody z tytułu dochodów budżetowych</b>	<b>0,00</b>	<b>0,00</b>
<b>Podatki i opłaty lokalne, w tym:</b>	<b>0,00</b>	<b>0,00</b>
<i>podatek od nieruchomości</i>		
<i>podatek od środków transportu</i>		
<i>podatek od czynności cywilno-prawnych</i>		
<i>podatek rolny, leśny</i>		
<i>opłata targowa</i>		
<i>opłata skarbową</i>		
<i>inne</i>		
<b>Udziały w podatkach stanowiących dochód budżetu państwa, w tym:</b>	<b>0,00</b>	<b>0,00</b>
<i>udział w podatku dochodowym od osób fizycznych</i>		
<i>udział w podatku dochodowym od osób prawnych</i>		
<b>Przychody z tytułu dotacji i subwencji, w tym:</b>	<b>0,00</b>	<b>0,00</b>
<i>przychody z tytułu dotacji</i>		
<i>przychody z tytułu subwencji</i>		
<b>Pozostałe przychody, w tym:</b>	<b>0,00</b>	<b>0,00</b>
<i>przychody związane z realizacją zadań z zakresu administracji rządowej</i>		
<i>przychody z tyt. odszkodowań</i>		
<i>przychody z tyt. opłat za pobyt (DPS, DDz, złobki, przedszkola...)</i>		
<i>przychody z tyt. opłat za strefę płatnego parkowania</i>		
<i>przychody z tyt. mandatów</i>		
<i>przychody z tyt. opłat i kar za usuwanie drzew i krzewów</i>		
<i>przychody z tytułu porozumień między gminami</i>		
<i>przychody z tytułu zezwoleń na sprzedaż alkoholu</i>		
<i>przychody z tyt. opłat komunikacyjnych</i>		
<i>przychody z tyt. zajęcia pasa drogowego</i>		
<i>przychody z tytułu zwrotu kosztów dotacji oświatowej</i>		
<i>przychody z tytułu usług geodezyjno-kartograficznych</i>		
<i>opłaty za odpady komunalne</i>		
<i>inne (z tyt. wydania legitymacji, zaświadczeń, z tyt. egzaminów, z tyt. licencji przewozowych)</i>		
<b>Razem:</b>	<b>127 700,07</b>	<b>135 163,03</b>

STARSZY SPECJALISTA  
 ds. finansowo-księgowych


*Dorota Jurezak*

**II.2.5.b. Struktura kosztów usług obcych**

Usługi obce	Obroty roku poprzedniego	Obroty roku bieżącego
Zakup usług remontowych § 427	29 810,00	42 099,41
Zakup usług zdrowotnych § 428		
Zakup usług pozostałych § 430	115 203,48	102 160,24
Zakup usług przez jednostki s. terytorialnego od innych jednostek s. terytorialnego § 433		
Zakup usług remontowo-konserwatorskich dotyczących obiektów zabytkowych będących w użytkowaniu jednostek budżetowych § 434		
Oplaty z tytułu zakupu usług telekomunikacyjnych § 436	3 809,30	3 841,06
Zakup usług obejmujących tłumaczenia § 438		
Zakup usług obejmujących wykonanie ekspertyz, analiz i opinii § 439	1 768,00	445,00
Oplaty za administrowanie i czynsze za budynki, lokale i pomieszczenia garażowe § 440		
Inne		
<b>Razem</b>	<b>150 590,78</b>	<b>148 545,71</b>

**II. 2.5.c. Pozostałe przychody operacyjne**

Pozostałe przychody operacyjne	Obroty roku poprzedniego	Obroty roku bieżącego
<b>Zysk ze zbycia niefinansowych aktywów trwałych, w tym:</b>	0,00	0,00
<i>sprzedaż lokali lub nieruchomości</i>		
<i>sprzedaż pozostałych składników majątkowych</i>		
<i>opłaty z tyt. przekształcenia wieczystego gruntu w prawo własności</i>		
<b>Dotacje</b>		
<b>Inne przychody operacyjne, w tym:</b>	180 333,25	2 531,60
<i>opłaty za dzierżawę, najem nie związane z działalnością statutową</i>		
<i>opłaty za wyżywienie nie związane z działalnością statutową</i>		
<i>kary umowne, odszkodowania</i>		
<i>odpisane przedawnione, nieściągnięte, umorzone zobowiązania</i>		
<i>darowizny, nieodpłatnie otrzymane rzeczowe aktywa obrotowe</i>		
<i>rozwiązanie odpisu aktualizującego wartość należności</i>		
<i>rozwiązanie rezerw na zobowiązania</i>		
<i>rozwiązanie odpisów aktualizujących śr. trwałych, śr. trwałych w budowie oraz wartości niematerialnych i prawnych</i>		
<i>równowartość odpisów amortyzacyjnych od śr. trwałych oraz wartości niematerialnych i prawnych otrzymanych nieodpłatnie przez samorządowy zakład budżetowy, a także od środków trwałych oraz wartości niematerialnych i prawnych, na sfinansowanie których samorządowy zakład budżetowy otrzymał śr. pieniądze</i>		
<i>inne (zwroty kosztów sądowych, komorniczych lub zastępstwa procesowego, wynagrodzenie dla płatnika za terminową zapłatę, opłaty za ksero, przychody z tyt. zaokrąglenia podatków m. in. podatku VAT, zwroty VAT z lat. ub., zwroty kosztów upomnienia, nadwyżki inwentar., sprzedaż złomu, makulatury, sprzedaż materiałów przetargowych, opłata za wyrejestrowanie pojazdu itp.)</i>	180 333,25	2 531,60
<b>Razem</b>	<b>180 333,25</b>	<b>2 531,60</b>

STARSZY SPECJALISTA  
 ds. finansowo-księgowych  
  
 Dorota Jurczak

## II.2.5.d. Pozostałe koszty operacyjne

Pozostałe koszty operacyjne	Obroty roku poprzedniego	Obroty roku bieżącego
Koszty inwestycji finansowych ze środków własnych samorządowych zakładów budżetowych i dochodów jednostek budżetowych gromadzonych nadzielonym rachunku (§ 607, § 608)		
<b>Pozostałe koszty operacyjne, w tym:</b>	<b>30,43</b>	<b>0,00</b>
<b>Odpisy należności przedawnionych, umorzonych, nieściągalnych</b>		
<b>Aktualizacja wartości aktywów niefinansowych, w tym:</b>	<b>0,00</b>	<b>0,00</b>
utworzenie odpisów aktual. śr. trwałych, śr. trwałych w budowie oraz wartości niematerialnych i prawnych		
odpis aktualizujący wartość nieruchomości inwestycyjnych		
odpis aktualizujący wartość należności	0,00	0,00
umorzenie zaległości podatkowych w ramach pomocy publicznej		
<b>Inne koszty operacyjne, w tym:</b>	<b>30,43</b>	<b>0,00</b>
z tyt. zaokrąglenia podatków (w szczególności VAT)		
utworzonych rezerw na zobowiązania		
zapłacone odszkodowania, kary i grzywny		
nieodpłatnie przekazane rzeczowe aktywa obrotowe		
<i>inne koszty operacyjne (koszty postępowania sądowego, egzekucyjnego lub komorniczego, opłaty notarialne, skarbowe, niedobory inwentaryzacyjne uznane za niezawinione, odszkodowania w sprawach o roszczenia ze stosunku pracy, zwrot dotacji z lat ubiegłych, itp..)</i>	30,43	0,00

## II.2.5.e. Przychody finansowe

	Obroty roku poprzedniego	Obroty roku bieżącego
<b>Dywidendy i udziały w zyskach</b>		
<b>Odsetki, w tym:</b>	<b>0,00</b>	<b>0,00</b>
odsetki za zwłokę w zapłacie należności, odsetki od rat kapitałowych i zaległości w spłacie należności z tyt. wykupu lokali użytkowych, odsetki ustawowe z wyroków sądowych, odsetki od należności podatkowych itp.		
odsetki bankowe od środków na rachunku bankowym, odsetki od lokat		
<b>Inne, w tym:</b>	<b>0,00</b>	<b>0,00</b>
zysk na sprzedaży udziałów i akcji		
dodatnie różnice kursowe		
rozwiązanie odpisów aktualizujących odsetki od należności		
rozwiązanie lub zmniejszenie odpisów aktualizujących wartość długoterminowych aktywów finansowych		
umorzone zobowiązania z tytułu kredytów i pożyczek		
rozwiązanie niewykorzystanych rezerw na odsetki z tyt. spraw sądowych lub odsetek z tyt. zobowiązań		
pozostałe przychody finansowe.		
<b>Razem</b>	<b>0,00</b>	<b>0,00</b>

## II.2.5.f. Koszty finansowe

	Obroty roku poprzedniego	Obroty roku bieżącego
<b>Odsetki, w tym:</b>	<b>2 406,74</b>	<b>0,00</b>
odsetki od kredytów i pożyczek		
odsetki od zobowiązań	2 406,74	0,00
<b>Inne, w tym:</b>	<b>0,00</b>	<b>0,00</b>
korekty podatków		
korekty błędnych naliczeń odpłatności		
ujemne różnice kursowe		
utworzenie odpisu aktualizującego wartość długoterminowych aktywów finansowych		
utworzenie odpisu aktualizującego wartość odsetek od należności		
utworzenie rezerw na sprawy sądowe z tyt. odsetek		
umorzenie odsetek		
pozostałe		
	<b>2 406,74</b>	<b>0,00</b>

STARSZY SPECJALISTA  
ds. finansowo-księgowych

Dorota Jurczak

Wprowadzenie oraz dodatkowe informacje i objaśnienia stanowią integralną część sprawozdania finansowego

## II.2.5.g. Istotne transakcje z podmiotami powiązаныmi

Nazwa jednostki	Stan na koniec roku obrotowego			
	Należności	Zobowiązania	Przychody	Koszty
Spółki, w których Miasto posiada 100% udziałów, akcji w tym:	0,00	1 023,27	0,00	11 649,21
MPWiK	0,00	1 023,27	0,00	11 649,21
.....				
Zakłady Opieki Zdrowotnej				
Instytucje Kultury	0,00	0,00	0,00	0,00
<b>RAZEM:</b>				

## II.3. Inne informacje niż wymienione powyżej, jeżeli mogłyby w istotny sposób wpłynąć na ocenę sytuacji majątkowej i finansowej

## II.3.1. Informacja o stanie zatrudnienia (osoby)

Wyszczególnienie	Stan zatrudnienia na koniec roku poprzedniego (osoby)	Stan zatrudnienia na koniec roku obrotowego (osoby)
Pracownicy ogółem	74,00	77,00

## II.3.2. Informacje o znaczących zdarzeniach dotyczących lat ubiegłych ujętych w sprawozdaniu finansowym roku obrotowego

Lp.	Opis zdarzenia	Kwota	Przyczyna ujęcia w sprawozdaniu finansowym roku obrotowego	Wpływ na sprawozdanie finansowe
1.				
2.				
3.				
4.				
5.				
6.				
7.				
8.				

## II.3.3. Informacje o znaczących zdarzeniach jakie nastąpiły po dniu bilansowym a nieuwzględnionych w sprawozdaniu finansowym

Lp.	Opis zdarzenia	Kwota	Przyczyna nieuwzględnienia w sprawozdaniu finansowym	Wpływ na sprawozdanie finansowe
1.				
2.				
3.				
4.				
5.				
6.				
7.				
8.				

Główny Księgowy  
Dzielnicy Ursynów  
Otwierający Urząd Miejski w Warszawie  
Agnieszka Cichońska

2026.03.31  
(rok, miesiąc, dzień)

Przewodnicząca  
Komisji Rewizyjnej  
Dzielnicy Ursynów  
Miasta Ursynów

.....  
(kierownik jednostki)

STARSZY SPECJALISTA  
ds. finansowo-księgowych

Dorota Jurczak