

**Przedszkole nr 385 im. Kawalerów Orderu Uśmiechu**  
**Informacja dodatkowa do sprawozdania finansowego za rok obrotowy zakończony 31 grudnia 2025 r.**

**I. Wprowadzenie do sprawozdania finansowego**

---

Załącznik nr 20  
do Zasad obiegu oraz kontroli sprawozdań  
budżetowych, sprawozdań w zakresie  
operacji finansowych i sprawozdań  
finansowych w Urzędzie m.st. Warszawy i  
jednostkach organizacyjnych m. st.  
Warszawy

**1. Informacje o Przedszkolu nr 385 im. Kawalerów Orderu Uśmiechu**

- 1.1 Nazwa jednostki: Przedszkole nr 385 im. Kawalerów Orderu Uśmiechu
- 1.2 Siedziba jednostki: m.st. Warszawa
- 1.3 Adres jednostki: 02-786 Warszawa, ul. Związku Walki Młodych 10
- 1.4 Podstawowy przedmiot działalności jednostki: działalność opiekuńczo-wychowawcza dla dzieci z okresu przedszkolnego

**2. Wskazanie okresu objętego sprawozdaniem**

01.01.2025 r. – 31.12.2025 r.

**3. Wskazanie, że sprawozdanie zawiera dane łączne**

Nie dotyczy

**4. Przyjęte zasady (polityki) rachunkowości, w tym metody wyceny aktywów i pasywów**

Przyjęte zasady (polityka) rachunkowości są zgodne z przepisami ustawy o rachunkowości, ustawy o finansach publicznych, z uwzględnieniem zasad określonych w Rozporządzeniu Ministra Rozwoju i Finansów w sprawie rachunkowości oraz planów kont dla budżetu państwa, budżetów jednostek samorządu terytorialnego, jednostek budżetowych, samorządowych zakładów budżetowych, państwowych funduszy celowych oraz państwowych jednostek budżetowych mających siedzibę poza granicami Rzeczypospolitej Polskiej. W przypadku braku uregulowań w wyżej wymienionych przepisach jednostka może stosować Krajowe Standardy Rachunkowości, Międzynarodowe Standardy Rachunkowości, Międzynarodowe Standardy Sprawozdawczości Finansowej oraz związane z nimi interpretacje ogłoszone w formie rozporządzeń Komisji Europejskiej.

Przyjęte metody wyceny aktywów i pasywów:

Wartości niematerialne i prawne wycenia się w cenie nabycia (lub w koszcie wytworzenia), pomniejszonej o dotychczas naliczoną amortyzację (metoda liniowa; stawki amortyzacyjne określone w załączniku nr 1 do przyjętych zasad (polityki) rachunkowości) oraz odpis

**I. Wprowadzenie do sprawozdania finansowego**

---

aktualizujący z tytułu trwałej utraty wartości. Wartości niematerialne i prawne otrzymane nieodpłatnie na podstawie decyzji właściwego organu wyceniane są w wartości określonej w tej decyzji. Wartości niematerialne i prawne otrzymane w formie darowizny lub ujawnione, wycenia się w wartości nie wyższej od wartości rynkowej aktualnej w momencie otrzymania lub ujawnienia – wycenę opiera się w pierwszej kolejności o dostępne ceny rynkowe identycznych lub podobnych pozycji o tym samym stopniu zużycia, a w przypadku ich braku, o wartości historyczne wynikające z ksiąg strony przekazującej. Wartości niematerialne i prawne o wartości nie przekraczającej 10.000 zł (a także wartości niematerialne i prawne będące pomocami dydaktycznymi bez względu na ich wartość) są umarzane jednorazowo w miesiącu przekazania ich do używania.

Środki trwałe wycenia się w cenie nabycia (lub w koszcie wytworzenia), pomniejszonej o dotychczas naliczoną amortyzację (metoda liniowa; stawki amortyzacyjne określone w załączniku nr 1 do przyjętych zasad (polityki) rachunkowości) oraz odpis aktualizujący z tytułu trwałej utraty wartości. Środki trwałe i zbiory biblioteczne otrzymane nieodpłatnie na podstawie decyzji właściwego organu wyceniane są w wartości określonej w tej decyzji. Środki trwałe otrzymane w formie darowizny lub ujawnione wycenia się w wartości nie wyższej od wartości rynkowej aktualnej w momencie otrzymania lub ujawnienia. Zbiory biblioteczne otrzymane w formie darowizny lub ujawnione wycenia się zgodnie z komisyjnym oszacowaniem wartości przez zespół powołany w placówce spośród pracowników posiadających wiedzę i doświadczenie w zakresie oceny wartości zbiorów bibliotecznych. Pozostałe środki trwałe o wartości nieprzekraczającej 10.000 zł, a także meble i dywany, pomoce dydaktyczne, książki i inne zbiory biblioteczne – bez względu na ich wartość, są umarzane jednorazowo w miesiącu przekazania ich do używania. Pozostałe środki trwałe o wartości mniejszej lub równej 1 500,00 zł księgowane są bezpośrednio w koszty w momencie oddania do użytkowania. Pomoce dydaktyczne składające się z dużej ilości ruchomych, nie połączonych ze sobą trwale elementów oraz odzież ochronna i robocza, bez względu na ich wartość księgowane są bezpośrednio w koszty w momencie oddania do użytkowania.

Zapasy wycenia się według cen nabycia, nie wyższych od cen ich sprzedaży netto na dzień bilansowy, z uwzględnieniem odpisów aktualizujących wartość zapasów. Zapasy otrzymane nieodpłatnie na podstawie decyzji właściwego organu wyceniane są w wartości określonej w tej decyzji. Zapasy otrzymane w formie darowizny lub ujawnione wycenia się w wartości nie wyższej od wartości rynkowej aktualnej w momencie otrzymania lub ujawnienia. Wartość rozchodu i stanu końcowego zapasów wycenia się według metody FIFO „pierwsze weszło, pierwsze wyszło” przyjmując, że rozchód składnika aktywów wycenia się kolejno po cenach (kosztach) tych składników aktywów, które najwcześniej nabyto (wytworzono). Bezpośrednio w koszty odnosi się wydane bezpośrednio do zużycia materiały biurowe, środki czystości, akcesoria techniczne i drobne materiały przeznaczone do napraw (w tym materiały eksploatacyjne), materiały promocyjne, foldery, drobne upominki, inne pozycje spełniające definicję rzeczowych składników aktywów obrotowych, jednakże wydane po zakupie bezpośrednio do zużycia.

Należności wycenia się w kwocie wymaganej zapłaty, z zachowaniem ostrożności, tj. uwzględnieniem odpisu aktualizującego wartość należności.

Rozchód środków pieniężnych wyrażonych w walutach obcych wycenia się według metody „pierwsze weszło, pierwsze wyszło” (tzw. FIFO), to jest kolejno po cenach tych środków pieniężnych, które podmiot najwcześniej nabył.

Przedszkole nr 385 im. Kawalerów Orderu Uśmiechu

Informacja dodatkowa do sprawozdania finansowego za rok obrotowy zakończony 31 grudnia 2025 r.

**I. Wprowadzenie do sprawozdania finansowego**


---

Zobowiązania wycenia się w kwocie wymagającej zapłaty.

Nie dokonuje się biernych rozliczeń międzyokresowych kosztów wynikających z obowiązku wykonania przyszłych świadczeń na rzecz pracowników, w tym świadczeń emerytalnych.

**5. Inne informacje**

- a) Informacje o korekcie bilansu otwarcia 2025 roku w związku ze zmianą prezentacji pozycji i korektami – nie dotyczy



.....

Nazwa i adres jednostki sprawozdawczej Przedszkole Nr 385 im. Kawalerów Orderu Uśmiechu ul. Związku Walki Młodych 10 02-786 Warszawa 013002983 Numer identyfikacyjny REGON		<b>BILANS</b> jednostki budżetowej lub samorządowego zakładu budżetowego sporządzony na dzień 31 grudnia 2025 r.		Adresat Urząd Dzielnicy Ursynów Wydział Budżetowo-Księgowy al. Komisji Edukacji Narodowej 61 02-777 Warszawa	
AKTYWA	Stan na początek roku	Stan na koniec roku	PASYWA	Stan na początek roku	Stan na koniec roku
<b>A. Aktywa trwałe</b>	35 749,48	59 846,66	<b>A. Fundusze</b>	-307 627,95	-332 476,28
<b>I. Wartości niematerialne i prawne</b>	0,00	0,00	<b>I. Fundusz jednostki</b>	4 859 522,67	5 168 438,79
<b>II. Rzeczowe aktywa trwałe</b>	35 749,48	59 846,66	<b>II. Wynik finansowy netto (+,-)</b>	-5 167 150,62	-5 500 915,07
<b>1. Środki trwałe</b>	35 749,48	49 602,66	1. Zysk netto (+)		
1.1. Grunty			2. Strata netto (-)	5 167 150,62	5 500 915,07
1.1.1. Grunty stanowiące własność jednostki samorządu terytorialnego, przekazane w użytkowanie wieczyste innym podmiotom			<b>III. Odpisy z wyniku finansowego (nadwyżka środków obrotowych) (-)</b>	0,00	0,00
1.2. Budynki, lokale i obiekty inżynierii lądowej i wodnej	0,00	0,00	<b>IV. Fundusz mienia zlikwidowanych jednostek</b>		
1.3. Urządzenia techniczne i maszyny	20 289,87	38 194,41	<b>B. Fundusze placówek</b>		
1.4. Środki transportu	0,00	0,00	<b>C. Państwowe fundusze celowe</b>		
1.5. Inne środki trwałe	15 459,61	11 408,25	<b>D. Zobowiązania i rezerwy na zobowiązania</b>	473 714,28	564 142,02
<b>2. Środki trwałe w budowie (inwestycje)</b>	0,00	10 244,00	<b>I. Zobowiązania długoterminowe</b>		
<b>3. Zaliczki na środki trwałe w budowie (inwestycje)</b>			<b>II. Zobowiązania krótkoterminowe</b>	473 712,28	564 142,02
<b>III. Należności długoterminowe</b>			1. Zobowiązania z tytułu dostaw i usług	15 968,32	13 874,22
<b>IV. Długoterminowe aktywa finansowe</b>	0,00	0,00	2. Zobowiązania wobec budżetów	44 223,84	51 940,58
1. Akcje i udziały			3. Zobowiązania z tytułu ubezpieczeń i innych świadczeń	121 662,96	138 046,23
2. Inne papiery wartościowe			4. Zobowiązania z tytułu wynagrodzeń	194 518,61	218 086,37
3. Inne długoterminowe aktywa finansowe			5. Pozostałe zobowiązania	0,00	170,01
<b>V. Wartość mienia zlikwidowanych jednostek</b>			6. Sumy obce (depozytowe, zabezpieczenie wykonania umów)	0,00	0,00
<b>B. Aktywa obrotowe</b>	130 336,85	171 819,08	7. Rozliczenia z tytułu środków na wydatki budżetowe i z tytułu dochodów budżetowych	0,00	0,00
<b>I. Zapasy</b>	23 740,41	18 207,86	8. Fundusze specjalne	97 338,55	142 024,61
1. Materiały	23 740,41	18 207,86	8.1. Zakładowy Fundusz Świadczeń Socjalnych	97 338,55	142 024,61
2. Półprodukty i produkty w toku			8.2. Inne fundusze		
3. Produkty gotowe			<b>III. Rezerwy na zobowiązania</b>	0,00	0,00
4. Towary			<b>IV. Rozliczenia międzyokresowe</b>	2,00	0,00
<b>II. Należności krótkoterminowe</b>	345,00	291,00			
1. Należności z tytułu dostaw i usług	345,00	291,00			
2. Należności od budżetów	0,00	0,00			
3. Należności z tytułu ubezpieczeń i innych świadczeń	0,00	0,00			
4. Pozostałe należności	0,00	0,00			
5. Rozliczenia z tytułu środków na wydatki budżetowe i z tytułu dochodów budżetowych					
<b>III. Krótkoterminowe aktywa finansowe</b>	101 501,34	147 157,53			
1. Środki pieniężne w kasie					
2. Środki pieniężne na rachunkach bankowych	101 501,34	147 157,53			
3. Środki pieniężne państwowego funduszu celowego					
4. Inne środki pieniężne	0,00	0,00			
5. Akcje lub udziały					
6. Inne papiery wartościowe					
7. Inne krótkoterminowe aktywa finansowe					
<b>IV. Rozliczenia międzyokresowe</b>	4 750,10	6 162,69			
<b>Suma aktywów</b>	166 086,33	231 665,74	<b>Suma pasywów</b>	166 086,33	231 665,74

Główny Księgowy  
Dzielnicy Ursynów  
Oświaty Ursynów m.st. Warszawy  
(główny księgowy)

2026.03.30  
(rok, miesiąc, dzień)

Dyrektor  
Dzielnicy Ursynów  
Oświaty Ursynów m.st. Warszawy

Marcin Siermiński

(kierownik jednostki)

Nazwa i adres jednostki sprawozdawczej Przedszkole Nr 385 im. Kawalerów Orderu Uśmiechu ul. Związku Walki Młodych 10 02-786 Warszawa  013002983 Numer identyfikacyjny REGON	<b>Rachunek zysków i strat jednostki          (wariant porównawczy)</b>  sporządzony na dzień <b>31 grudzień 2025 r.</b>	Adresat Urząd Dzielnicy Ursynów Wydział Budżetowo-Księgowy al. Komisji Edukacji Narodowej 61 02-777 Warszawa	
	<b>Stan na koniec roku          poprzedniego</b>	<b>Stan na koniec roku          bieżącego</b>	
<b>A. Przychody netto z podstawowej działalności operacyjnej</b>	<b>364 215,34</b>	<b>984 114,48</b>	
I. Przychody netto ze sprzedaży produktów	362 098,08	982 701,89	
II. Zmiana stanu produktów (zwiększenie - wartość dodatnia, zmniejszenie - wartość ujemna)	2 117,26	1 412,59	
III. Koszt wytworzenia produktów na własne potrzeby jednostki			
IV. Przychody netto ze sprzedaży towarów			
V. Dotacje na finansowanie działalności podstawowej			
VI. Przychody z tytułu dochodów budżetowych	0,00	0,00	
<b>B. Koszty działalności operacyjnej</b>	<b>5 528 127,12</b>	<b>6 457 590,55</b>	
I. Amortyzacja	11 237,03	11 059,09	
II. Zużycie materiałów i energii	443 401,00	1 079 074,50	
III. Usługi obce	102 633,18	156 066,60	
IV. Podatki i opłaty	54 490,93	57 770,59	
V. Wynagrodzenia	3 981 895,91	4 164 292,13	
VI. Ubezpieczenia społeczne i inne świadczenia dla pracowników	922 919,67	953 401,84	
VII. Pozostałe koszty rodzajowe	31 549,40	35 925,80	
VIII. Wartość sprzedanych towarów			
IX. Inne świadczenia finansowane z budżetu	0,00	0,00	
X. Pozostałe obciążenia			
<b>C. Zysk (strata) z działalności podstawowej (A - B)</b>	<b>-5 163 911,78</b>	<b>-5 473 476,07</b>	
<b>D. Pozostałe przychody operacyjne</b>	<b>923,95</b>	<b>4 868,92</b>	
I. Zysk ze zbycia niefinansowych aktywów trwałych			
II. Dotacje			
III. Inne przychody operacyjne	923,95	4 868,92	
<b>E. Pozostałe koszty operacyjne</b>	<b>0,00</b>	<b>27 175,00</b>	
I. Koszty inwestycji finansowanych ze środków własnych samorządowych zakładów budżetowych i dochodów jednostek budżetowych gromadzonych na wydzielonym rachunku	0,00	0,00	
II. Pozostałe koszty operacyjne	0,00	27 175,00	
<b>F. Zysk (strata) z działalności operacyjnej (C + D - E)</b>	<b>-5 162 987,83</b>	<b>-5 495 782,15</b>	
<b>G. Przychody finansowe</b>	<b>0,00</b>	<b>0,00</b>	
I. Dywidendy i udziały w zyskach			
II. Odsetki	0,00	0,00	
III. Inne	0,00	0,00	
<b>H. Koszty finansowe</b>	<b>0,00</b>	<b>0,00</b>	
I. Odsetki	0,00	0,00	
II. Inne	0,00	0,00	
<b>I. Zysk (strata) brutto (F+G-H)</b>	<b>-5 162 987,83</b>	<b>-5 495 782,15</b>	
<b>J. Podatek dochodowy</b>			
<b>K. Pozostałe obowiązkowe zmniejszenia zysku (zwiększenia straty)</b>	<b>4 162,79</b>	<b>5 132,92</b>	
<b>L. Zysk (strata) netto (I - J - K)</b>	<b>-5 167 150,62</b>	<b>-5 500 915,07</b>	

**Główny Księgowy**  
 Dzielnicowego Biura Finansów  
 Oświaty Ursynów m.st. Warszawy  
 (główny księgowy)

2026.03.30  
 (rok, miesiąc, dzień)

**Kierownik**  
 Dzielnicowego Biura Finansów  
 Oświaty Ursynów m.st. Warszawy  
 (kierownik jednostki)

<p>Nazwa i adres jednostki sprawozdawczej</p> <p>Przedszkole Nr 385 im. Kawalerów Orderu Uśmiechu ul. Związku Walki Młodych 10 02-786 Warszawa</p> <p>013002983 Numer identyfikacyjny REGON</p>	<p><b>Zestawienie zmian w funduszu jednostki</b></p> <p>sporządzone na dzień 31 grudnia 2025 r.</p>	<p>Adresat</p> <p>Urząd Dzielnicy Ursynów Wydział Budżetowo-Księgowy al. Komisji Edukacji Narodowej 61 02-777 Warszawa</p>	
		Stan na koniec roku poprzedniego	Stan na koniec roku bieżącego
<b>I. Fundusz jednostki na początek okresu (BO)</b>		<b>3 757 564,45</b>	<b>4 859 522,67</b>
1. Zwiększenia funduszu (z tytułu)		5 090 077,65	5 502 019,93
1.1. Zysk bilansowy za rok ubiegły			
1.2. Zrealizowane wydatki budżetowe		5 090 077,65	5 477 107,66
1.3. Zrealizowane płatności ze środków europejskich			
1.4. Środki na inwestycje		0,00	24 912,27
1.5. Aktualizacja wyceny środków trwałych			
1.6. Nieodpłatnie otrzymane środki trwałe i środki trwałe w budowie oraz wartości niematerialne i prawne		0,00	0,00
1.7. Aktywa przejęte od zlikwidowanych lub połączonych jednostek		0,00	0,00
1.8. Aktywa otrzymane w ramach centralnego zaopatrzenia		0,00	0,00
1.9. Pozostałe odpisy z wyniku finansowego za rok bieżący			
1.10. Inne zwiększenia		0,00	0,00
2. Zmniejszenia funduszu jednostki (z tytułu)		3 988 119,43	5 193 103,81
2.1. Strata za rok ubiegły		3 987 195,48	5 167 150,62
2.2. Zrealizowane dochody budżetowe		923,95	1 040,92
2.3. Rozliczenie wyniku finansowego i środków obrotowych za rok ubiegły		0,00	0,00
2.4. Dotacje i środki na inwestycje		0,00	24 912,27
2.5. Aktualizacja środków trwałych			
2.6. Wartość sprzedanych i nieodpłatnie przekazanych środków trwałych i środków trwałych w budowie oraz wartości niematerialnych i prawnych		0,00	0,00
2.7. Pasywa przejęte od zlikwidowanych lub połączonych jednostek		0,00	0,00
2.8. Aktywa przekazane w ramach centralnego zaopatrzenia			
2.9. Inne zmniejszenia		0,00	0,00
<b>II. Fundusz jednostki na koniec okresu (BZ)</b>		<b>4 859 522,67</b>	<b>5 168 438,79</b>
<b>III. Wynik finansowy netto za rok bieżący (+, -)</b>		<b>-5 167 150,62</b>	<b>-5 500 915,07</b>
1. zysk netto (+)			
2. strata netto (-)		-5 167 150,62	-5 500 915,07
3. nadwyżka środków obrotowych		0,00	0,00
<b>IV. Fundusz (II+, -III)</b>		<b>-307 627,95</b>	<b>-332 476,28</b>

**Główny Księgowy**  
Dzielnicy Ursynów  
Dzielnicy Ursynów, Warszawa  
**Agnieszka Cimochowska**

2026.03.30  
(rok, miesiąc, dzień)

Dyrektor  
Dzielnicy Ursynów  
Dzielnicy Ursynów, Warszawa  
(kierownik jednostki)

Wydruk z Modułu sIFK. Producent programu: © QNT Systemy Informatyczne Sp. z o.o. ul. Knurowska 19, 41-800 Zabrze.

*[Handwritten signature]*

## II. Dodatkowe informacje i objaśnienia

## II.1.1.a. Rzeczowy majątek trwały - zmiany w ciągu roku obrotowego

Rzeczowy majątek trwały	Grupy	w tym: Grupy stanowiące własność jednostki samorządu terytorialnego,	Budynki, lokale i obiekty inżynierii lądowej i wodnej	Urządzenia techniczne i maszyny	Środki transportu	Inne środki trwałe	Środki trwałe w budowie (inwestycje) oraz zaliczki na poczet inwestycji	RAZEM
<b>Wartość początkowa</b>								
Saldo otwarcia	0,00	0,00	0,00	386 423,04	17 751,60	502 462,64	0,00	906 637,28
Zwiększenia, w tym:	0,00	0,00	0,00	39 764,27	0,00	8 065,48	10 244,00	58 073,75
Nabycie				12269,00		6 820,48	35 156,27	54 245,75
Inne				2 583,00		1 245,00		3 828,00
Przemieszczenia				24 912,27			-24 912,27	0,00
Zmniejszenia, w tym:	0,00	0,00	0,00	12 084,80	0,00	9 055,20	0,00	21 140,00
Likwidacja i sprzedaż				10 965,80		9 055,20		20 021,00
Inne				1 119,00				1 119,00
Saldo zamknięcia	0,00	0,00	0,00	414 102,51	17 751,60	501 472,92	10 244,00	943 571,03
<b>Umorzenie</b>								
Saldo otwarcia	0,00	0,00	0,00	366 133,17	17 751,60	487 003,03	0,00	870 887,80
Zwiększenia, w tym:	0,00	0,00	0,00	21 859,73	0,00	12 116,84	0,00	33 976,57
Amortyzacja okresu				7 007,73		4 051,36		11 059,09
Inne				14852,00		8 065,48		22 917,48
Przemieszczenia								0,00
Zmniejszenia, w tym:	0,00	0,00	0,00	12 084,80	0,00	9 055,20	0,00	21 140,00
Likwidacja i sprzedaż				10 965,80		9 055,20		20 021,00
Inne				1 119,00				1 119,00
Saldo zamknięcia	0,00	0,00	0,00	375 908,10	17 751,60	490 064,67	0,00	883 724,37
<b>Odpisy aktualizujące</b>								
Saldo otwarcia								0,00
Zwiększenia								0,00
Zmniejszenia								0,00
Saldo zamknięcia	0,00	0,00	0,00	0,00	0,00	0,00	0,00	0,00
<b>Wartość netto</b>								
Saldo otwarcia	0,00	0,00	0,00	20 289,87	0,00	15 459,61	0,00	35 749,48
Saldo zamknięcia	0,00	0,00	0,00	38 194,41	0,00	11 408,25	10 244,00	59 846,66

ds. rozliczenia umów i VAT  
oraz likwidatory

REFERENT  
Pawel Zielinski

## II.1.1.b. Wartości niematerialne i prawne - zmiany w ciągu roku obrotowego

WARTOŚCI NIEMATERIALNE I PRAWNE		Wartości niematerialne i prawne ogółem
<b>Wartość początkowa</b>		
<b>Saldo otwarcia</b>		<b>6 134,57</b>
<b>Zwiększenia, w tym:</b>		<b>0,00</b>
<i>Nabycie</i>		
<i>Inne</i>		
<b>Zmniejszenia, w tym:</b>		<b>3 638,27</b>
<i>Likwidacja i sprzedaż</i>		<i>3 638,27</i>
<i>Inne</i>		
<b>Saldo zamknięcia</b>		<b>2 496,30</b>
<b>Umorzenie</b>		
<b>Saldo otwarcia</b>		<b>6 134,57</b>
<b>Zwiększenia, w tym:</b>		<b>0,00</b>
<i>Amortyzacja okresu</i>		
<i>Inne</i>		
<b>Zmniejszenia, w tym:</b>		<b>3 638,27</b>
<i>Likwidacja i sprzedaż</i>		<i>3 638,27</i>
<i>Inne</i>		
<b>Saldo zamknięcia</b>		<b>2 496,30</b>
<b>Odpisy aktualizujące</b>		
<b>Saldo otwarcia</b>		
<i>Zwiększenia</i>		
<i>Zmniejszenia</i>		
<b>Saldo zamknięcia</b>		<b>0,00</b>
<b>Wartość netto</b>		
<b>Saldo otwarcia</b>		<b>0,00</b>
<b>Saldo zamknięcia</b>		<b>0,00</b>

REFERENT  
ds. rozliczania umów i VAT  
oraz likwidatory  
Patrik Zieliński

II.1.1.c. Informacja o zasobach dóbr kultury (zabytkach)

Wyszczególnienie	Zabytki ruchome (w szczególności: dzieła sztuki plastycznych, rzemiosła artystycznego, numizmaty, pamiątki historyczne, materiały biblioteczne, instrumenty muzyczne, wytwory sztuki ludowej)	Zabytki nieruchome (w szczególności: dzieła architektury i budownictwa, pomniki, tablice pamiątkowe, cmentarze, parki i ogrody, obiekty techniki)	Zabytki archeologiczne (w szczególności: pozostałości terenowe pradziejowego i historycznego osadnictwa, kurhany, relikty działalności gospodarczej, religijnej i artystycznej)	Ogółem
<b>Wartość początkowa</b>				
Wartość początkowa na początek okresu	0,00	0,00	0,00	0,00
Zwiększenia	0,00	0,00	0,00	0,00
1. Zakup				0,00
2. Inne				0,00
Zmniejszenia	0,00	0,00	0,00	0,00
1. Sprzedaż				0,00
2. Przekazanie				0,00
3. Inne (likwidacja)				0,00
Wartość początkowa na koniec okresu	0,00	0,00	0,00	0,00
<b>Odpisy aktualizujące</b>				
Odpisy na początek okresu	0,00	0,00	0,00	0,00
Zwiększenia				0,00
Zmniejszenia				0,00
1. Sprzedanych				
2. Zlikwidowanych				
3. Inne				
Odpisy na koniec okresu	0,00	0,00	0,00	0,00

## II. Dodatkowe informacje i objaśnienia

## II.1.5. Wartość nieamortyzowanych lub nieumarzanych przez jednostkę środków trwałych, używanych na podstawie umów najmu, dzierżawy i innych umów, w tym z tytułu umów leasingu

Wyszczególnienie	Stan na początek roku	Stan na koniec roku
Wartość nieamortyzowanych lub nieumarzanych przez jednostkę środków trwałych, używanych na podstawie umów najmu, dzierżawy i innych umów, w tym z tytułu umów leasingu (ewidencja pozabilansowa)	3 264,00	3 264,00
w tym:		
<i>Grunty</i>		
<i>Budynki, lokale i obiekty inżynierii lądowej i wodnej</i>		
<i>Urządzenia techniczne i maszyny</i>	3 264,00	3 264,00
<i>Środki transportu</i>		
<i>Inne środki trwałe</i>		

RE FERENT  
 ds. rozliczeń z tytułu umów i VAT  
 oraz likwidatory  
 Patryk Zieliński

Przedszkole nr 385 im. Kawalerów Orderu Uśmiechu  
 Informacja dodatkowa do sprawozdania finansowego za rok obrotowy zakończony 31 grudnia 2025 r.  
 II. Dodatkowe informacje i objaśnienia

**II.1.2. Aktualna wartość rynkowa środków trwałych, o ile jednostka dysponuje takimi informacjami**


Treść	Stan na początek roku	Stan na koniec roku	Uwagi
Środki trwałe			
w tym:			
Dobra kultury			

**II.1.3. Odpisy aktualizujące wartość długoterminowych aktywów**

	Długoterminowe aktywa niefinansowe				Długoterminowe aktywa finansowe			
	Wartości niematerialne i prawne	Rzeczowe aktywa trwałe	Należności długoterminowe	Nieruchomości inwestycyjne	Wartość mienia zlikwidowanych jednostek	Akcje i udziały	Inne papiery wartościowe	Inne długoterminowe aktywa finansowe
Stan na początek roku	0,00	0,00	0,00	0,00	0,00	0,00	0,00	0,00
<i>Kwota dokonanych w trakcie roku obrotowego odpisów aktualizujących</i>								
<i>Kwota zmniejszeń odpisów aktualizujących w trakcie roku obrotowego</i>								
<b>Stan na koniec roku</b>	<b>0,00</b>	<b>0,00</b>	<b>0,00</b>	<b>0,00</b>	<b>0,00</b>	<b>0,00</b>	<b>0,00</b>	<b>0,00</b>

**II.1.4. Grunty użytkowane wieczysto**

Treść	Stan na początek roku	Stan na koniec roku
Wartość gruntów użytkowanych wieczysto		



## II.1.6. Liczba i wartość posiadanych akcji i udziałów

## II. Dodatkowe informacje i objaśnienia

Nazwa podmiotów	Liczba udziałów / akcji	Udział w kapitale własnym (%)	Wartość brutto udziałów/ akcji	Odpis	Wartość bilansowa udziałów/akcji	Zysk/(strata) netto za rok zakończony dnia 31 grudnia poprzedniego rok	Kapitały własne na dzień 31 grudnia poprzedniego roku
Stan na początek roku							
Nazwa podmiotu							
1.							
2.							
...							
<b>Razem</b>			0,00	0,00	0,00		
Nazwa podmiotów							
Stan na koniec roku							
Nazwa podmiotu							
1.							
2.							
...							
<b>Razem</b>			0,00	0,00	0,00		

## II.1.7. Odpisy aktualizujące wartość należności

	Wyszczególnienie odpisów z tytułu	Zmiany stanu odpisów w ciągu roku obrotowego		Stan na koniec roku
		Zwiększenia	Wykorzystanie * Rozwiązanie **	
1	Należności długoterminowe	0,00		0,00
	w tym: należności finansowe (pożyczki zagrożone)	0,00		0,00
2	Należności krótkoterminowe	0,00		0,00
	w tym: należności finansowe (pożyczki zagrożone)	0,00		0,00
3	Należności alimentacyjne	0,00		0,00
<b>Razem:</b>		0,00	0,00	0,00

\* Wykorzystanie odpisu następuje, gdy należność objęta odpisem zostanie umorzona, przedawni się lub zostanie uznana za niesściągalną (art 35b ust 3 UoR).

\*\* Rozwiązanie odpisu następuje, gdy ustanie przyczyna, dla której dokonano odpisu aktualizującego (art 35c UoR) - nastąpiła zapłata lub utworzony odpis stał się zbędny.

II. Dodatkowe informacje i objaśnienia

II.1.8. Rezerwy na zobowiązania - zmiany w ciągu roku obrotowego

Kategoria	Stan na początek roku	Utworzone	Wykorzystane *	Rozwiązane **	Stan na koniec roku
Rezerwa na straty z tytułu udzielonych gwarancji i poręczeń	0,00				0,00
Rezerwy na odszkodowania z tytułu naruszenia zasady pierwszeństwa	0,00				0,00
Rezerwy za grunty wydzielone pod drogi	0,00				0,00
Rezerwy za wywłaszczenie nieruchomości	0,00				0,00
Rezerwy na odszkodowania za nieruchomości warszawskie (DEKRET BIERUTA z dnia 26 października 1945r.)	0,00				0,00
Rezerwy na odszkodowania związane z uchwaleniem planu miejscowego zagospodarowania	0,00				0,00
Rezerwy za grunty zajęte pod drogi	0,00				0,00
Rezerwy za grunty przejęte pod drogi w oparciu o tzw. Specustawę	0,00				0,00
Rezerwy na odszkodowania z tytułu bezumownego korzystania z gruntu	0,00				0,00
<b>Inne rezerwy, w tym :</b>	<b>0,00</b>	<b>0,00</b>	<b>0,00</b>	<b>0,00</b>	<b>0,00</b>
o zasiedzenie	0,00				0,00
z tyt. zwrotu nieruchomości	0,00				0,00
za niedostarczenie lokalu socjalnego	0,00				0,00
odszkod. z tytułu decyzji sprzedażowych lokali oraz utratę wartości sprzedanych lokali, zapłatę wykupu lokalu użytkowego	0,00				0,00
z tyt. wypadku (szkoda komunikacyjna, osobowa)	0,00				0,00
z tyt. odmowy wydania zezwolenia	0,00				0,00
z tyt. poniesionych nakładów	0,00				0,00
z tyt. wydania decyzji z naruszeniem prawa lub nieważności decyzji	0,00				0,00
z tyt. utraty praw własności	0,00				0,00
z tyt. przewlekłości postępowania sądowego	0,00				0,00
z tyt. zbycia wywłaszczonej nieruchomości	0,00				0,00
kary umowne	0,00				0,00
za użytkowanie wieczyste	0,00				0,00
odszkodowanie za naruszenie dóbr osobistych	0,00				0,00
roszczenia pracownicze z tyt. rozwiązania umowy	0,00				0,00
odszkodowanie za szkodę wyrządzoną, nie wykonanie prawa pierwokupu	0,00				0,00
odszk. o unieważnienie umowy, przedłużenie okresu umowy, rozwiązanie umowy	0,00				0,00
odszkod. z tyt. umowy dzierżawy	0,00				0,00
odszkod. z tytułu utraty wartości nieruchomości	0,00				0,00
pozostałe	0,00				0,00
<b>RAZEM:</b>	<b>0,00</b>	<b>0,00</b>	<b>0,00</b>	<b>0,00</b>	<b>0,00</b>


Przedszkole nr 385 im. Kawalerów Orderu Uśmiechu  
Informacja dodatkowa do sprawozdania finansowego za rok obrotowy zakończony 31 grudnia 2025 r.  
II. Dodatkowe informacje i objaśnienia

**II.1.9. Zobowiązania długoterminowe według zapadalności**

Wyszczególnienie	Stan na początek roku	Stan na koniec roku
<b>Zobowiązania finansowe</b>		
· powyżej 1 roku do 3 lat		
· powyżej 3 do 5 lat		
· powyżej 5 lat		
<b>Pozostałe zobowiązania długoterminowe wobec jednostek powiązanych</b>	<b>0,00</b>	<b>0,00</b>
· powyżej 1 roku do 3 lat		
· powyżej 3 do 5 lat		
· powyżej 5 lat		
<b>Pozostałe zobowiązania długoterminowe wobec pozostałych jednostek</b>	<b>0,00</b>	<b>0,00</b>
· powyżej 1 roku do 3 lat		
· powyżej 3 do 5 lat		
· powyżej 5 lat		
<b>RAZEM:</b>	<b>0,00</b>	<b>0,00</b>

**II.1.10. Kwota zobowiązań w sytuacji gdy jednostka kwalifikuje umowy leasingu zgodnie z przepisami podatkowymi (leasing operacyjny), a wg przepisów o rachunkowości byłby to leasing finansowy lub zwrotny**

Tytuł zobowiązania	Stan na początek roku	Stan na koniec roku
Zobowiązania z tytułu leasingu finansowego		
Zobowiązania z tytułu leasingu zwrotnego		
<b>RAZEM:</b>	<b>0,00</b>	<b>0,00</b>



Przedszkole nr 385 im. Kawalerów Orderu Uśmiechu  
 Informacja dodatkowa do sprawozdania finansowego za rok obrotowy zakończony 31 grudnia 2025 r.  
 II. Dodatkowe informacje i objaśnienia

**II.1.11. Zobowiązania zabezpieczone na majątku jednostki**

Rodzaj (forma) zabezpieczenia	Kwota		w tym na aktywach	
	zobowiązania	zabezpieczenia	trwałych	obrotowych
<b>Stan na początek roku:</b>				
Hipoteka				
Zastaw (w tym rejestrowy lub skarbowy)				
Weksel				
Inne, w tym:				
...				
...				
<b>RAZEM:</b>	<b>0,00</b>	<b>0,00</b>	<b>0,00</b>	<b>0,00</b>
<b>Stan na koniec roku:</b>				
Hipoteka				
Zastaw (w tym rejestrowy lub skarbowy)				
Weksel				
Inne, w tym:				
...				
...				
<b>RAZEM:</b>	<b>0,00</b>	<b>0,00</b>	<b>0,00</b>	<b>0,00</b>

**II.1.12.a. Pozabilansowe zabezpieczenia, w tym również udzielone przez jednostkę gwarancje i poręczenia, także wekslowe**

Tytuł	Stan na początek roku	Stan na koniec roku	Opis charakteru zobowiązania warunkowego, w tym czy zabezpieczone na majątku jednostki
Zabezpieczenia w postaci weksli			
Poręczenia, w tym:			
<i>utworzone rezerwy bilansowe</i>			
Gwarancje			
Kaucje i wadia			
Nieuznane roszczenia wierzycieli			
Z tytułu zawartej, lecz jeszcze niewykonanej umowy			
Umowy wsparcia			
Inne			
<b>Razem:</b>	<b>0,00</b>	<b>0,00</b>	



**II.1.12.b. Wykaz spraw spornych z tytułu zobowiązań warunkowych**

Kategoria	Stan na początek roku	Stan na koniec roku
na odszkodowania z tytułu naruszenia zasady pierwszeństwa		
za grunty wydzielone pod drogi		
za wywłaszczenie nieruchomości		
na odszkodowania za nieruchomości warszawskie (DEKRET BIERUTA z dnia 26 października 1945r.)		
na odszkodowania związane z uchwaleniem planu miejscowego zagospodarowania		
za grunty zajęte pod drogi		
za grunty przejęte pod drogi w oparciu o tzw. Specustawę		
na odszkodowania z tytułu bezumownego korzystania z gruntu		
<b>Inne sprawy sporne, w tym:</b>	<b>0,00</b>	<b>0,00</b>
<i>o zasiedzenie</i>		
<i>z tyt. zwrotu nieruchomości</i>		
<i>za niedostarczenie lokalu socjalnego</i>		
<i>odszkod. z tytułu decyzji sprzedażowych lokali oraz utratę wartości sprzedanych lokali, zapłatę wykupu lokalu użytkowego</i>		
<i>z tyt. wypadku (szkoda komunikacyjna, osobowa)</i>		
<i>z tyt. odmowy wydania zezwolenia</i>		
<i>z tyt. poniesionych nakładów</i>		
<i>z tyt. wydania decyzji z naruszeniem prawa lub nieważności decyzji</i>		
<i>z tyt. utraty praw własności</i>		
<i>z tyt. przewlekłości postępowania sądowego</i>		
<i>z tyt. zbycia wywłaszczonej nieruchomości</i>		
<i>kary umowne</i>		
<i>za użytkowanie wieczyste</i>		
<i>odszkodowanie za naruszenie dóbr osobistych</i>		
<i>roszczenia pracownicze z tyt. rozwiązania umowy</i>		
<i>odszkodowanie za szkodę wyrządzoną, nie wykonanie prawa pierwokupu</i>		
<i>odszk. o unieważnienie umowy, przedłużenie okresu umowy, rozwiązanie umowy</i>		
<i>odszkod. z tyt. umowy dzierżawy</i>		
<i>odszkod. z tytułu utraty wartości nieruchomości</i>		
<i>pozostałe</i>		
<b>RAZEM:</b>	<b>0,00</b>	<b>0,00</b>



Przedszkole nr 385 im. Kawalerów Orderu Uśmiechu  
 Informacja dodatkowa do sprawozdania finansowego za rok obrotowy zakończony 31 grudnia 2025 r.  
 II. Dodatkowe informacje i objaśnienia

**II.1.13.a. Rozliczenia międzyokresowe czynne**

Rozliczenia międzyokresowe czynne	Stan na początek roku	Stan na koniec roku
<b>Razem długoterminowe</b>	<b>0,00</b>	<b>345,94</b>
Czynne rozliczenia międzyokresowe kosztów stanowiące różnicę między wartością otrzymanych finansowych składników aktywów a zobowiązaniem zapłaty za nie		
Druki komunikacyjne i tablice rejestracyjne		
Koszty konserwacji i remontów		
Koszty mediów, dystrybucja energii (dot. oświetlenia ulic, sygnalizacji świetlnej,..)		
Licencje, opłaty serwisowe, wsparcie techniczne (programy komputerowe)	0,00	
Abonamenty	0,00	345,94
Ubezpieczenia		
Prenumeraty		
Najem lokali		
Inne		
<b>Razem krótkoterminowe</b>	<b>4 750,10</b>	<b>5 816,75</b>
Czynne rozliczenia międzyokresowe kosztów stanowiące różnicę między wartością otrzymanych finansowych składników aktywów a zobowiązaniem zapłaty za nie		
Druki komunikacyjne i tablice rejestracyjne		
Koszty konserwacji i remontów		
Koszty mediów, dystrybucja energii (dot. oświetlenia ulic, sygnalizacji świetlnej,..)		
Licencje, opłaty serwisowe, wsparcie techniczne (programy komputerowe)	1 892,97	
Abonamenty	2 272,13	2 726,09
Ubezpieczenia		
Prenumeraty, publikatory aktów prawnych	585,00	3 090,66
Najem lokali		
Inne (zakup czasu antenowego, opłata za karty parkingowe, znaczki pocztowe, ubezpie. wolontariatu, opłaty za wyk. badań fizykochem., plakaty, zaproszenia, ogłoszenia, itp.)		
<b>RAZEM</b>	<b>4 750,10</b>	<b>6 162,69</b>



Przedszkole nr 385 im. Kawalerów Orderu Uśmiechu  
 Informacja dodatkowa do sprawozdania finansowego za rok obrotowy zakończony 31 grudnia 2025 r.  
 II. Dodatkowe informacje i objaśnienia

**II.1.13.b. Rozliczenia międzyokresowe przychodów i rozliczenia międzyokresowe bierne**

Rozliczenia międzyokresowe	Stan na początek roku	Stan na koniec roku
<b>Rozliczenia międzyokresowe przychodów, w tym:</b>	<b>2,00</b>	<b>0,00</b>
<i>przychody za zajęcie pasa drogowego</i>		
<i>przychody z tyt. użytkowania wieczystego</i>		
<i>przychody z tyt. przekształcenia użytkowania wieczystego w prawo własności</i>		
<i>wykup lokali, budynków</i>		
<i>sprzedaż lokali mieszkaniowych, użytkowych</i>		
<i>wpłaty z ZUS za pensjonariuszy</i>		
<i>pozostałe</i>	2,00	
<b>Rozliczenia międzyokresowe kosztów bierne</b>	<b>0,00</b>	<b>0,00</b>
<i>naprawy gwarancyjne</i>		
<i>usługi wykonane a niezafakturowane</i>		
<i>w tym: koszty mediów</i>		
<i>pozostałe</i>		
<b>RAZEM</b>	<b>2,00</b>	<b>0,00</b>

**II.1.14. Łączna kwota otrzymanych przez jednostkę gwarancji i poręczeń niewykazanych w bilansie**

	Stan na początek roku	Stan na koniec roku
Otrzymane poręczenia i gwarancje		
<b>Razem:</b>	<b>0,00</b>	<b>0,00</b>

**II.1.15. Informacja o kwocie wypłaconych środków pieniężnych na świadczenia pracownicze\***

Wyszczególnienie	Kwota wypłaty w roku poprzednim	Kwota wypłaty w roku bieżącym
Świadczenia pracownicze	139 041,22	123 749,24

\* płatności wynikające z obowiązku wykonania świadczeń na rzecz pracowników (odprawy emerytalne, odprawy pośmiertne, ekwiwalent za urlop, nagrody jubileuszowe)



II.1.16. Inne informacje

II.1.16.a. Inwestycje finansowe długoterminowe i krótkoterminowe - zmiany w ciągu roku obrotowego

Aktywa finansowe	Długoterminowe aktywa finansowe			Nieruchomości inwestycyjne	Krótkoterminowe aktywa finansowe			Razem
	Akcje i udziały	Inne papiery wartościowe	Inne długoterminowe aktywa finansowe		Akcje i udziały	Inne papiery wartościowe	Inne krótkoterminowe aktywa finansowe	
Stan na początek roku	0,00	0,00	0,00	Środki trwałe będące w użytkowaniu przez Spółkę do czasu wniesienia ich aportem do Spółki	0,00	0,00	0,00	0,00
Zwiększenia	0,00	0,00	0,00		0,00	0,00	0,00	0,00
- przeliczowanie								0,00
- nabycie								0,00
- przeniesienie								0,00
Zmniejszenia	0,00	0,00	0,00		0,00	0,00	0,00	0,00
- odpisy z tytułu trwałej utraty wartości								0,00
- przeliczowanie								0,00
- sprzedaż								0,00
- likwidacja								0,00
- przeniesienie								0,00
Stan na koniec roku	0,00	0,00	0,00		0,00	0,00	0,00	0,00

Przedszkole nr 385 im. Kawalerów Orderu Uśmiechu  
 Informacja dodatkowa do sprawozdania finansowego za rok obrotowy zakończony 31 grudnia 2025 r.  
 II. Dodatkowe informacje i objaśnienia

**II.1.16.b. Należności krótkoterminowe netto**

Kategoria	Stan na początek roku	Stan na koniec roku
Należności z tytułu dostaw i usług	345,00	291,00
Należności od budżetów		
Należności z tytułu ubezpieczeń i innych świadczeń		
<b>Pozostałe należności, w tym:</b>	<b>0,00</b>	<b>0,00</b>
należności dochodzone na drodze sądowej (wartość netto)	0,00	0,00
wartość brutto		
odpis aktualizujący wartość należności dochodzonych na drodze sądowej		
z tytułu pożyczek mieszkaniowych.		
dochody budżetowe		
wadła i kaucje		
Inne		
Rozliczenia z tytułu środków na wydatki budżetowe i z tytułu dochodów budżetowych		
<b>Razem:</b>	<b>345,00</b>	<b>291,00</b>

**II.2.1. Odpisy aktualizujące wartość zapasów**

Odpisy aktualizujące wartość zapasów na dzień bilansowy wynoszą:	
Stan na początek roku	Stan na koniec roku obrotowego

**II.2.2. Koszt wytworzenia środków trwałych w budowie poniesiony w okresie**  
 ( środki trwale wytworzone siłami własnymi )

Treść	Rok poprzedni	Rok obrotowy
Środki trwale oddane do użytkowania na dzień		
Środki trwale w budowie na dzień bilansowy:		
w tym:		
skapitalizowane odsetki		
skapitalizowane różnice kursowe		



II.2.3. Przychody lub koszty o nadzwyczajnej wartości lub które wystąpiły incydentalnie

	Obroty roku poprzedniego	Obroty roku bieżącego
<b>Przychody</b>	<b>0,00</b>	<b>0,00</b>
o nadzwyczajnej wartości	0,00	0,00
w tym:		
które wystąpiły incydentalnie	0,00	0,00
w tym:		
<b>Koszty</b>	<b>25 741,00</b>	<b>140 090,00</b>
o nadzwyczajnej wartości	0,00	0,00
w tym:		
które wystąpiły incydentalnie	25 741,00	140 090,00
w tym:		
COVID-19		
koszty na rzecz uchodźców z Ukrainy	25 741,00	112 915,00
odszkodowanie za zalanie pomieszczeń		27 175,00

2.4. Informacja o kwocie należności z tytułu podatków realizowanych przez organy podatkowe podległe ministrowi właściwemu do spraw finansów publicznych wykazywanych w sprawozdaniu z wykonania planu dochodów budżetowych

Kwota należności z tytułu podatków realizowanych przez organy podatkowe podległe ministrowi właściwemu do spraw finansów publicznych wykazywanych w sprawozdaniu z wykonania planu dochodów budżetowych	Uwagi	
	Stan na początek roku	Stan na koniec roku

Przedszkole nr 385 im. Kawalerów Orderu Uśmiechu  
Informacja dodatkowa do sprawozdania finansowego za rok obrotowy zakończony 31 grudnia 2025 r.

II. Dodatkowe informacje i objaśnienia

**II.2.5. Inne informacje**

**II.2.5.a. Struktura przychodów**

Struktura przychodów (RZiS)	Obroty roku poprzedniego	Obroty roku bieżącego
<b>Przychody netto ze sprzedaży produktów w tym:</b>	<b>362 098,08</b>	<b>982 701,89</b>
przychody z najmu i dzierżawy mienia związane z działalnością statutową	1 325,20	1 553,02
opłaty za zarząd i użytkowanie wieczyste		
przychody z tyt. opłaty za bezumowne korzystanie z gruntu		
przychody z tyt. opłat za żywienie związane z działalnością statutową	360 772,88	981 148,87
sprzedaż usług		
dotacje przedmiotowe i podmiotowe na pierwsze wyposażenie dla samorządowych zakładów budżetowych		
przychody z tytułu inwestycji liniowych		
inne (służebność gruntowa, rekompensata z tyt. utraty wartości nieruchomości, itd.)		
<b>Zmiana stanu produktów (zwiększenie-wartość dodatnia, zmniejszenie-wartość ujemna)</b>	<b>2 117,26</b>	<b>1 412,59</b>
<b>Koszt wytworzenia produktów na własne potrzeby jednostki</b>		
<b>Przychody netto ze sprzedaży towarów</b>		
<b>Dotacje na finansowanie działalności podstawowej</b>		
<b>Przychody z tytułu dochodów budżetowych</b>	<b>0,00</b>	<b>0,00</b>
Podatki i opłaty lokalne, w tym:	0,00	0,00
<i>podatek od nieruchomości</i>		
<i>podatek od środków transportu</i>		
<i>podatek od czynności cywilno-prawnych</i>		
<i>podatek rolny, leśny</i>		
<i>opłata targowa</i>		
<i>opłata skarbową</i>		
<i>inne</i>		
Udziały w podatkach stanowiących dochód budżetu państwa, w tym:	0,00	0,00
<i>udział w podatku dochodowym od osób fizycznych</i>		
<i>udział w podatku dochodowym od osób prawnych</i>		
Przychody z tytułu dotacji i subwencji, w tym:	0,00	0,00
<i>przychody z tytułu dotacji</i>		
<i>przychody z tytułu subwencji</i>		
Pozostałe przychody, w tym:	0,00	0,00
<i>przychody związane z realizacją zadań z zakresu administracji rządowej</i>		
<i>przychody z tyt. odszkodowań</i>		
<i>przychody z tyt. opłat za pobyt (DPS, DDz, żłobki, przedszkola...)</i>		
<i>przychody z tyt. opłat za strefę płatnego parkowania</i>		
<i>przychody z tyt. mandatów</i>		
<i>przychody z tyt. opłat i kar za usuwanie drzew i krzewów</i>		
<i>przychody z tytułu porozumień między gminami</i>		
<i>przychody z tytułu zezwoleń na sprzedaż alkoholu</i>		
<i>przychody z tyt. opłat komunikacyjnych</i>		
<i>przychody z tyt. zajęcia pasa drogowego</i>		
<i>przychody z tytułu zwrotu kosztów dotacji oświatowej</i>		
<i>przychody z tytułu usług geodezyjno-kartograficznych</i>		
<i>opłaty za odpady komunalne</i>		
<i>inne (z tyt. wydania legitymacji, zaświadczeń, z tyt. egzaminów, z tyt. licencji przewozowych)</i>		
<b>Razem:</b>	<b>364 215,34</b>	<b>984 114,48</b>



II. Dodatkowe informacje i objaśnienia

II.2.5.b. Struktura kosztów usług obcych

Usługi obce	Obroty roku poprzedniego	Obroty roku bieżącego
Zakup usług remontowych § 427	70 938,21	103 611,59
Zakup usług zdrowotnych § 428		
Zakup usług pozostałych § 430	31 079,50	51 525,12
Zakup usług przez jednostki s. terytorialnego od innych jednostek s. terytorialnego § 433		
Zakup usług remontowo-konserwatorskich dotyczących obiektów zabytkowych będących w użytkowaniu jednostek budżetowych § 434		
Opłaty z tytułu zakupu usług telekomunikacyjnych § 436	615,47	929,89
Zakup usług obejmujących tłumaczenia § 438		
Zakup usług obejmujących wykonanie ekspertyz, analiz i opinii § 439	0,00	
Opłaty za administrowanie i czyszcze za budynki, lokale i pomieszczenia garażowe § 440		
Inne		
<b>Razem</b>	<b>102 633,18</b>	<b>156 066,60</b>

II. 2.5.c. Pozostałe przychody operacyjne

Pozostałe przychody operacyjne	Obroty roku poprzedniego	Obroty roku bieżącego
<b>Zysk ze zbycia niefinansowych aktywów trwałych, w tym:</b>	0,00	0,00
<i>sprzedaż lokali lub nieruchomości</i>		
<i>sprzedaż pozostałych składników majątkowych</i>		
<i>opłaty z tyt. przekształcenia wieczystego gruntów w prawo własności</i>		
<b>Dotacje</b>		
<b>Inne przychody operacyjne, w tym:</b>	923,95	4 868,92
<i>opłaty za dzierżawę, najem nie związane z działalnością statutową</i>		
<i>opłaty za wyżywienie nie związane z działalnością statutową</i>		
<i>kary umowne, odszkodowania</i>		
<i>odpisane przedawnione, nieściągnięte, umorzone zobowiązania</i>		
<i>darowizny, nieodpłatnie otrzymane rzeczowe aktywa obrotowe</i>		
<i>rozwiązanie odpisu aktualizującego wartość należności</i>		
<i>rozwiązanie rezerw na zobowiązania</i>		
<i>rozwiązanie odpisów aktualizujących śr. trwałych, śr. trwałych w budowie oraz wartości niematerialnych i prawnych</i>		
<i>równowartość odpisów amortyzacyjnych od śr. trwałych oraz wartości niematerialnych i prawnych otrzymanych nieodpłatnie przez samorządowy zakład budżetowy, a także od środków trwałych oraz wartości niematerialnych i prawnych, na sfinansowanie których samorządowy zakład budżetowy otrzymał śr. pieniężne</i>		
<i>inne (zwroty kosztów sądowych, komorniczych lub zastępstwa procesowego, wynagrodzenie dla płatnika za terminową zapłatę, opłaty za ksero, przychody z tyt. zaokrąglenia podatków m. in. podatku VAT, zwroty VAT z lat. ub., zwroty kosztów upomnienia, nadwyżki inwentar., sprzedaż złomu, makulatury, sprzedaż materiałów, opłata za wyrejestrowanie pojazdu itp.)</i>	923,95	4 868,92
<b>Razem</b>	<b>923,95</b>	<b>4 868,92</b>

II. Dodatkowe informacje i objaśnienia

II.2.5.d. Pozostałe koszty operacyjne

Pozostałe koszty operacyjne	Obroty roku poprzedniego	Obroty roku bieżącego
Koszty inwestycji finansowych ze środków własnych samorządowych zakładów budżetowych i dochodów jednostek budżetowych gromadzonych na wydzielonym rachunku (§ 607, § 608)		
<b>Pozostałe koszty operacyjne, w tym:</b>	<b>0,00</b>	<b>27 175,00</b>
<b>Odpisy należności przedawnionych, umorzonych, nieściągalnych</b>		
<b>Aktualizacja wartości aktywów niefinansowych, w tym:</b>	<b>0,00</b>	<b>0,00</b>
<i>utworzenie odpisów aktual. śr. trwałych, śr. trwałych w budowie oraz wartości niematerialnych i prawnych</i>		
<i>odpis aktualizujący wartość nieruchomości inwestycyjnych</i>		
<i>odpis aktualizujący wartość należności</i>		
<i>umorzenie zaległości podatkowych w ramach pomocy publicznej</i>		
<b>Inne koszty operacyjne, w tym:</b>	<b>0,00</b>	<b>27 175,00</b>
<i>z tyt. zaokrąglenia podatków ( w szczególności VAT)</i>		
<i>utworzonych rezerw na zobowiązania</i>		
<i>zapłacone odszkodowania, kary i grzywny</i>		
<i>nieodpłatnie przekazane rzeczowe aktywa obrotowe</i>		
<i>inne koszty operacyjne (koszty postępowania sądowego, egzekucyjnego lub komorniczego, opłaty notarialne, skarbowe, niedobory inwentaryzacyjne uznane za niezawinione, odszkodowania w spawach o roszczenia ze stosunku pracy, zwrot dotacji z lat ubiegłych, itp., wartość sprzedanych materiałów.)</i>		27 175,00
<b>Razem</b>	<b>0,00</b>	<b>27 175,00</b>

II.2.5.e. Przychody finansowe

	Obroty roku poprzedniego	Obroty roku bieżącego
<b>Dywidendy i udziały w zyskach</b>		
<b>Odsetki, w tym:</b>	<b>0,00</b>	<b>0,00</b>
<i>odsetki za zwłokę w zapłacie należności, odsetki od rat kapitałowych i zaległości w spłacie należności z tyt. wykupu lokali użytkowych, odsetki ustawowe z wyroków sądowych, odsetki od należności podatkowych itp.</i>	0,00	
<i>odsetki bankowe od środków na rachunku bankowym, odsetki od lokat</i>		
<b>Inne, w tym:</b>	<b>0,00</b>	<b>0,00</b>
<i>zysk na sprzedaży udziałów i akcji</i>		
<i>dotatnie różnice kursowe</i>		
<i>rozwiązanie odpisów aktualizujących odsetki od należności</i>		
<i>rozwiązanie lub zmniejszenie odpisów aktualizujących wartość długoterminowych aktywów finansowych</i>		
<i>umorzone zobowiązania z tytułu kredytów i pożyczek</i>		
<i>rozwiązanie niewykorzystanych rezerw na odsetki z tyt. spraw sądowych lub odsetek z tyt. zobowiązań</i>		
<i>pozostałe przychody finansowe.</i>	0,00	
<b>Razem</b>	<b>0,00</b>	<b>0,00</b>

II.2.5.f. Koszty finansowe

	Obroty roku poprzedniego	Obroty roku bieżącego
<b>Odsetki, w tym:</b>	<b>0,00</b>	<b>0,00</b>
<i>odsetki od kredytów i pożyczek</i>		
<i>odsetki od zobowiązań</i>		
<b>Inne, w tym:</b>	<b>0,00</b>	<b>0,00</b>
<i>korekty podatków</i>		
<i>korekty błędnych naliczeń odpłatności</i>		
<i>ujemne różnice kursowe</i>		
<i>utworzenie odpisu aktualizującego wartość długoterminowych aktywów finansowych</i>		
<i>utworzenie odpisu aktualizującego wartość odsetek od należności</i>		
<i>utworzenie rezerw na sprawy sądowe z tyt. odsetek</i>		
<i>umorzenie odsetek</i>		
<i>pozostałe</i>		
	0,00	0,00

**II.2.5.g. Istotne transakcje z podmiotami powiązаныmi**

Nazwa jednostki	Stan na koniec roku obrotowego			
	Należności	Zobowiązania	Przychody	Koszty
Spółki, w których Miasto posiada 100% udziałów, akcji w tym:	0,00	0,00	0,00	0,00
.....				
.....				
.....				
Zakłady Opieki Zdrowotnej URSYNÓW				
Instytucje Kultury				
<b>RAZEM:</b>	<b>0,00</b>	<b>0,00</b>	<b>0,00</b>	<b>0,00</b>

**II.3. Inne informacje niż wymienione powyżej, jeżeli mogłyby w istotny sposób wpłynąć na ocenę sytuacji majątkowej i finansowej oraz wynik finansowy jednostki**

**II.3.1. Informacja o stanie zatrudnienia (osoby)**

Wyszczególnienie	Stan zatrudnienia na koniec roku poprzedniego (osoby)	Stan zatrudnienia na koniec roku obrotowego (osoby)
Pracownicy ogółem	50,00	51,00

**II.3.2. Informacje o znaczących zdarzeniach dotyczących lat ubiegłych ujętych w sprawozdaniu finansowym roku obrotowego**

L.p.	Opis zdarzenia	Kwota	Przyczyna ujęcia w sprawozdaniu finansowym roku obrotowego	Wpływ na sprawozdanie finansowe
1.				
2.				
3.				
4.				
5.				
6.				
7.				
8.				

**II.3.3. Informacje o znaczących zdarzeniach jakie nastąpiły po dniu bilansowym a nieuwzględnionych w sprawozdaniu finansowym**

L.p.	Opis zdarzenia	Kwota	Przyczyna nieuwzględnienia w sprawozdaniu finansowym	Wpływ na sprawozdanie finansowe
1.				
2.				
3.				
4.				
5.				
6.				
7.				
8.				

Główny Księgowy  
 Dzielnicowego Biura Finansów  
 Oświaty Ursynów m.st. Warszawy  
 (Główny Księgowy)  
**Agnieszka Gimołowska**

2026 -03- 3 1  
 (rok, miesiąc, dzień)



.....  
 Dzielnicowego Biura Finansów  
 Oświaty Ursynów m.st. Warszawy  
 (kierownik jednostki)