

Szkoła Podstawowa z Oddziałami Integracyjnymi nr 318 im. Jana Christiana Andersena
Informacja dodatkowa do sprawozdania finansowego za rok obrotowy zakończony 31 grudnia 2025 r.

I. Wprowadzenie do sprawozdania finansowego

Załącznik nr 20
do Zasad obiegu oraz kontroli sprawozdań
budżetowych, sprawozdań w zakresie
operacji finansowych i sprawozdań
finansowych w Urzędzie m.st. Warszawy i
jednostkach organizacyjnych m. st.
Warszawy

1. Informacje o Szkole Podstawowej z Oddziałami Integracyjnymi nr 318 im. Jana Christiana Andersena

1.1 Nazwa jednostki: Szkoła Podstawowa z Oddziałami Integracyjnymi nr 318 im. Jana Christiana Andersena

1.2 Siedziba jednostki: m.st. Warszawa

1.3 Adres jednostki: 02-777 Warszawa, ul. Leonida Teligi 3

1.4 Podstawowy przedmiot działalności jednostki: działalność dydaktyczna, wychowawcza i opiekuńcza dla dzieci na poziomie szkoły podstawowej

2. Wskazanie okresu objętego sprawozdaniem

01.01.2025 r. – 31.12.2025 r.

3. Wskazanie, że sprawozdanie zawiera dane łączne

Nie dotyczy

4. Przyjęte zasady (polityki) rachunkowości, w tym metody wyceny aktywów i pasywów

Przyjęte zasady (polityka) rachunkowości są zgodne z przepisami ustawy o rachunkowości, ustawy o finansach publicznych, z uwzględnieniem zasad określonych w Rozporządzeniu Ministra Rozwoju i Finansów w sprawie rachunkowości oraz planów kont dla budżetu państwa, budżetów jednostek samorządu terytorialnego, jednostek budżetowych, samorządowych zakładów budżetowych, państwowych funduszy celowych oraz państwowych jednostek budżetowych mających siedzibę poza granicami Rzeczypospolitej Polskiej. W przypadku braku uregulowań w wyżej wymienionych przepisach jednostka może stosować Krajowe Standardy Rachunkowości, Międzynarodowe Standardy Rachunkowości, Międzynarodowe Standardy Sprawozdawczości Finansowej oraz związane z nimi interpretacje ogłoszone w formie rozporządzeń Komisji Europejskiej.

Przyjęte metody wyceny aktywów i pasywów:

Wartości niematerialne i prawne wycenia się w cenie nabycia (lub w koszcie wytworzenia), pomniejszonej o dotychczas naliczoną amortyzację (metoda liniowa; stawki amortyzacyjne

I. Wprowadzenie do sprawozdania finansowego

określone w załączniku nr 1 do przyjętych zasad (polityki) rachunkowości) oraz odpis aktualizujący z tytułu trwałej utraty wartości. Wartości niematerialne i prawne otrzymane nieodpłatnie na podstawie decyzji właściwego organu wyceniane są w wartości określonej w tej decyzji. Wartości niematerialne i prawne otrzymane w formie darowizny lub ujawnione, wycenia się w wartości nie wyższej od wartości rynkowej aktualnej w momencie otrzymania lub ujawnienia – wycenę opiera się w pierwszej kolejności o dostępne ceny rynkowe identycznych lub podobnych pozycji o tym samym stopniu zużycia, a w przypadku ich braku, o wartości historyczne wynikające z ksiąg strony przekazującej. Wartości niematerialne i prawne o wartości nie przekraczającej 10.000 zł (a także wartości niematerialne i prawne będące pomocami dydaktycznymi bez względu na ich wartość) są umarzane jednorazowo w miesiącu przekazania ich do używania.

Środki trwałe wycenia się w cenie nabycia (lub w koszcie wytworzenia), pomniejszonej o dotychczas naliczoną amortyzację (metoda liniowa; stawki amortyzacyjne określone w załączniku nr 1 do przyjętych zasad (polityki) rachunkowości) oraz odpis aktualizujący z tytułu trwałej utraty wartości. Środki trwałe i zbiory biblioteczne otrzymane nieodpłatnie na podstawie decyzji właściwego organu wyceniane są w wartości określonej w tej decyzji. Środki trwałe otrzymane w formie darowizny lub ujawnione wycenia się w wartości nie wyższej od wartości rynkowej aktualnej w momencie otrzymania lub ujawnienia. Zbiory biblioteczne otrzymane w formie darowizny lub ujawnione wycenia się zgodnie z komisyjnym oszacowaniem wartości przez zespół powołany w placówce spośród pracowników posiadających wiedzę i doświadczenie w zakresie oceny wartości zbiorów bibliotecznych. Pozostałe środki trwałe o wartości nieprzekraczającej 10.000 zł, a także meble i dywany, pomoce dydaktyczne, książki i inne zbiory biblioteczne – bez względu na ich wartość, są umarzane jednorazowo w miesiącu przekazania ich do używania. Pozostałe środki trwałe o wartości mniejszej lub równej 1 500,00 zł księgowane są bezpośrednio w koszty w momencie oddania do użytkowania. Pomoce dydaktyczne składające się z dużej ilości ruchomych, nie połączonych ze sobą trwale elementów oraz odzież ochronna i robocza, bez względu na ich wartość księgowane są bezpośrednio w koszty w momencie oddania do użytkowania.

Zapasy wycenia się według cen nabycia, nie wyższych od cen ich sprzedaży netto na dzień bilansowy, z uwzględnieniem odpisów aktualizujących wartość zapasów. Zapasy otrzymane nieodpłatnie na podstawie decyzji właściwego organu wyceniane są w wartości określonej w tej decyzji. Zapasy otrzymane w formie darowizny lub ujawnione wycenia się w wartości nie wyższej od wartości rynkowej aktualnej w momencie otrzymania lub ujawnienia. Wartość rozchodu i stanu końcowego zapasów wycenia się według metody FIFO „pierwsze weszło, pierwsze wyszło” przyjmując, że rozchód składnika aktywów wycenia się kolejno po cenach (kosztach) tych składników aktywów, które najwcześniej nabyto (wytworzono). Bezpośrednio w koszty odnosi się wydane bezpośrednio do zużycia materiały biurowe, środki czystości, akcesoria techniczne i drobne materiały przeznaczone do napraw (w tym materiały eksploatacyjne), materiały promocyjne, foldery, drobne upominki, inne pozycje spełniające definicję rzeczowych składników aktywów obrotowych, jednakże wydane po zakupie bezpośrednio do zużycia.

Należności wycenia się w kwocie wymaganej zapłaty, z zachowaniem ostrożności, tj. uwzględnieniem odpisu aktualizującego wartość należności.

Szkoła Podstawowa z Oddziałami Integracyjnymi nr 318 im. Jana Christiana Andersena
Informacja dodatkowa do sprawozdania finansowego za rok obrotowy zakończony 31 grudnia 2025 r.

I. Wprowadzenie do sprawozdania finansowego


Rozchód środków pieniężnych wyrażonych w walutach obcych wycenia się według metody „pierwsze weszło, pierwsze wyszło” (tzw. FIFO), to jest kolejno po cenach tych środków pieniężnych, które podmiot najwcześniej nabył.

Zobowiązania wycenia się w kwocie wymagającej zapłaty.

Nie dokonuje się biernych rozliczeń międzyokresowych kosztów wynikających z obowiązku wykonania przyszłych świadczeń na rzecz pracowników, w tym świadczeń emerytalnych.

5. Inne informacje

- a) Informacje o korekcie bilansu otwarcia 2025 roku w związku ze zmianą prezentacji pozycji i korektami – nie dotyczy



Nazwa i adres jednostki sprawozdawczej Szkoła Podstawowa z Oddziałami Integracyjnymi Nr 318 im. J.Ch. Andersena ul. Leonida Tełigi 3 02-777 Warszawa 001072208 Numer identyfikacyjny REGON		BILANS jednostki budżetowej lub samorządowego zakładu budżetowego sporządzony na dzień 31 grudnia 2025 r.		Adresat Urząd Dzielnicy Ursynów Wydział Budżetowo-Księgowy al. Komisji Edukacji Narodowej 61 02-777 Warszawa	
AKTYWA	Stan na początek roku	Stan na koniec roku	PASYWA	Stan na początek roku	Stan na koniec roku
A. Aktywa trwałe	10 307 716,83	10 009 892,05	A. Fundusze	9 612 654,12	9 188 213,23
I. Wartości niematerialne i prawne	0,00	0,00	I. Fundusz jednostki	19 103 723,45	20 126 363,76
II. Rzeczowe aktywa trwałe	10 307 716,83	10 009 892,05	II. Wynik finansowy netto (+,-)	-9 491 069,33	-10 938 150,53
1. Środki trwałe	10 307 716,83	9 879 983,49	1. Zysk netto (+)		
1.1. Grunty			2. Strata netto (-)	9 491 069,33	10 938 150,53
1.1.1. Grunty stanowiące własność jednostki samorządu terytorialnego, przekazane w użytkowanie wieczyste innym podmiotom			III. Odpisy z wyniku finansowego (nadwyżka środków obrotowych) (-)	0,00	0,00
1.2. Budynki, lokale i obiekty inżynierii lądowej i wodnej	9 993 451,82	9 589 659,24	IV. Fundusz mienia zlikwidowanych jednostek		
1.3. Urządzenia techniczne i maszyny	314 265,01	290 324,25	B. Fundusze placówek		
1.4. Środki transportu	0,00	0,00	C. Państwowe fundusze celowe		
1.5. Inne środki trwałe	0,00	0,00	D. Zobowiązania i rezerwy na zobowiązania	752 155,35	873 411,14
2. Środki trwałe w budowie (inwestycje)	0,00	129 908,56	I. Zobowiązania długoterminowe	752 102,83	873 411,14
3. Zaliczki na środki trwałe w budowie (inwestycje)			1. Zobowiązania z tytułu dostaw i usług	92 483,22	105 452,83
III. Należności długoterminowe			2. Zobowiązania wobec budżetów	105 748,45	95 500,16
IV. Długoterminowe aktywa finansowe	0,00	0,00	3. Zobowiązania z tytułu ubezpieczeń i innych świadczeń	216 162,39	256 684,23
1. Akcje i udziały			4. Zobowiązania z tytułu wynagrodzeń	320 177,61	401 500,91
2. Inne papiery wartościowe			5. Pozostałe zobowiązania	0,00	0,00
3. Inne długoterminowe aktywa finansowe			6. Sumy obce (depozytowe, zabezpieczenie wykonania umów)	0,00	0,00
V. Wartość mienia zlikwidowanych jednostek			7. Rozliczenia z tytułu środków na wydatki budżetowe i z tytułu dochodów budżetowych	4 151,92	0,00
B. Aktywa obrotowe	57 092,64	51 732,32	8. Fundusze specjalne	13 379,24	14 273,01
I. Zapasy	8 451,33	0,00	8.1. Zakładowy Fundusz Świadczeń Socjalnych	13 379,24	14 273,01
1. Materiały	8 451,33	0,00	8.2. Inne fundusze		
2. Półprodukty i produkty w toku			III. Rezerwy na zobowiązania	0,00	0,00
3. Produkty gotowe			IV. Rozliczenia międzyokresowe	52,52	0,00
4. Towary					
II. Należności krótkoterminowe	9 358,67	5 171,78			
1. Należności z tytułu dostaw i usług	8 704,32	2 821,05			
2. Należności od budżetów	175,87	235,54			
3. Należności z tytułu ubezpieczeń i innych świadczeń	0,00	0,00			
4. Pozostałe należności	478,48	2 115,19			
5. Rozliczenia z tytułu środków na wydatki budżetowe i z tytułu dochodów budżetowych					
III. Krótkoterminowe aktywa finansowe	32 292,54	39 348,67			
1. Środki pieniężne w kasie					
2. Środki pieniężne na rachunkach bankowych	32 292,54	39 348,67			
3. Środki pieniężne państwowego funduszu celowego					
4. Inne środki pieniężne	0,00	0,00			
5. Akcje lub udziały					
6. Inne papiery wartościowe					
7. Inne krótkoterminowe aktywa finansowe					
IV. Rozliczenia międzyokresowe	6 990,10	7 211,87			
Suma aktywów	10 364 809,47	10 061 624,37	Suma pasywów	10 364 809,47	10 061 624,37

Główny Księgowy
Dzielnicy Ursynów
Biura Finansów
Gminy Ursynów m.st. Warszawy
.....
(główny księgowy)
Agnieszka Cimochońska

2026.03.30
(rok, miesiąc, dzień)

.....
Kierownik jednostki

Wydruk z Modułu sIFK. Producent programu: © QNT Systemy Informatyczne Sp. z o.o. ul. Knurwska 19, 41-800 Zabrze.

STARSZY SPECJALISTA
ds. finansowo-księgowych

Sikora
Piotr Sikora

Nazwa i adres jednostki sprawozdawczej Szkoła Podstawowa z Oddziałami Integracyjnymi Nr 318 im. J.Ch. Andersena ul. Leonida Teligi 3 02-777 Warszawa 001072208 Numer identyfikacyjny REGON	Rachunek zysków i strat jednostki (wariant porównawczy) sporządzony na dzień 31 grudnia 2025 r.	Adresat Urząd Dzielnicy Ursynów Wydział Budżetowo-Księgowy al. Komisji Edukacji Narodowej 61 02-777 Warszawa	
		Stan na koniec roku poprzedniego	Stan na koniec roku bieżącego
A. Przychody netto z podstawowej działalności operacyjnej		437 502,62	434 588,66
I. Przychody netto ze sprzedaży produktów		439 365,85	413 735,89
II. Zmiana stanu produktów (zwiększenie - wartość dodatnia, zmniejszenie - wartość ujemna)		-2 042,23	221,77
III. Koszt wytworzenia produktów na własne potrzeby jednostki			
IV. Przychody netto ze sprzedaży towarów			
V. Dotacje na finansowanie działalności podstawowej			
VI. Przychody z tytułu dochodów budżetowych		179,00	20 631,00
B. Koszty działalności operacyjnej		9 916 264,87	11 351 273,66
I. Amortyzacja		435 018,93	445 233,34
II. Zużycie materiałów i energii		731 227,90	857 404,42
III. Usługi obce		682 361,90	852 132,39
IV. Podatki i opłaty		10 846,24	10 326,24
V. Wynagrodzenia		6 434 270,43	7 338 736,99
VI. Ubezpieczenia społeczne i inne świadczenia dla pracowników		1 556 536,67	1 777 997,23
VII. Pozostałe koszty rodzajowe		59 762,80	63 274,05
VIII. Wartość sprzedanych towarów			
IX. Inne świadczenia finansowane z budżetu		6 240,00	6 169,00
X. Pozostałe obciążenia			
C. Zysk (strata) z działalności podstawowej (A - B)		-9 478 762,25	-10 916 685,00
D. Pozostałe przychody operacyjne		21 400,85	9 479,90
I. Zysk ze zbycia niefinansowych aktywów trwałych			
II. Dotacje			
III. Inne przychody operacyjne		21 400,85	9 479,90
E. Pozostałe koszty operacyjne		18 959,37	5 937,93
I. Koszty inwestycji finansowanych ze środków własnych samorządowych zakładów budżetowych i dochodów jednostek budżetowych gromadzonych na wydzielonym rachunku		0,00	0,00
II. Pozostałe koszty operacyjne		18 959,37	5 937,93
F. Zysk (strata) z działalności operacyjnej (C + D - E)		-9 476 320,77	-10 913 143,03
G. Przychody finansowe		12,82	68,16
I. Dywidendy i udziały w zyskach			
II. Odsetki		12,82	68,16
III. Inne		0,00	0,00
H. Koszty finansowe		0,00	0,00
I. Odsetki		0,00	0,00
II. Inne		0,00	0,00
I. Zysk (strata) brutto (F+G-H)		-9 476 307,95	-10 913 074,87
J. Podatek dochodowy			
K. Pozostałe obowiązkowe zmniejszenia zysku (zwiększenia straty)		14 761,38	25 075,66
L. Zysk (strata) netto (I - J - K)		-9 491 069,33	-10 938 150,53

Główny Księgowy
Dzielnicy Ursynów
Oświaty Ursynów m.st. Warszawy
(główny księgowy)

2026.03.30
(rok, miesiąc, dzień)

Dyrektor
Dzielnicy Ursynów
Oświaty Ursynów m.st. Warszawy
(kierownik jednostki)

Wydruk z Modułu sJFK. Producent programu: © QNT Systemy Informatyczne Sp. z o.o. ul. Knurowska 19, 41-800 Zabrze.

STARSZY SPECJALISTA
ds. finansowo-księgowych

Sikora
Piotr Sikora

Nazwa i adres jednostki sprawozdawczej Szkoła Podstawowa z Oddziałami Integracyjnymi Nr 318 im. J.Ch. Andersena ul. Leonida Teligi 3 02-777 Warszawa 001072208 Numer identyfikacyjny REGON	Zestawienie zmian w funduszu jednostki sporządzone na dzień 31 grudnia 2025 r.	Adresat Urząd Dzielnicy Ursynów Wydział Budżetowo-Księgowy al. Komisji Edukacji Narodowej 61 02-777 Warszawa	
		Stan na koniec roku poprzedniego	Stan na koniec roku bieżącego
I. Fundusz jednostki na początek okresu (BO)		17 889 056,05	19 103 723,45
1. Zwiększenia funduszu (z tytułu)		9 326 268,54	10 554 247,01
1.1. Zysk bilansowy za rok ubiegły			
1.2. Zrealizowane wydatki budżetowe		8 999 967,72	10 536 747,01
1.3. Zrealizowane płatności ze środków europejskich			
1.4. Środki na inwestycje		18 500,00	17 500,00
1.5. Aktualizacja wyceny środków trwałych			
1.6. Nieodpłatnie otrzymane środki trwałe i środki trwałe w budowie oraz wartości niematerialne i prawne		293 990,00	0,00
1.7. Aktywa przejęte od zlikwidowanych lub połączonych jednostek		0,00	0,00
1.8. Aktywa otrzymane w ramach centralnego zaopatrzenia		0,00	0,00
1.9. Pozostałe odpisy z wyniku finansowego za rok bieżący			
1.10. Inne zwiększenia		13 810,82	0,00
2. Zmniejszenia funduszu jednostki (z tytułu)		8 111 601,14	9 531 606,70
2.1. Strata za rok ubiegły		8 086 131,83	9 491 069,33
2.2. Zrealizowane dochody budżetowe		6 969,31	23 037,37
2.3. Rozliczenie wyniku finansowego i środków obrotowych za rok ubiegły		0,00	0,00
2.4. Dotacje i środki na inwestycje		18 500,00	17 500,00
2.5. Aktualizacja środków trwałych			
2.6. Wartość sprzedanych i nieodpłatnie przekazanych środków trwałych i środków trwałych w budowie oraz wartości niematerialnych i prawnych		0,00	0,00
2.7. Pasywa przejęte od zlikwidowanych lub połączonych jednostek		0,00	0,00
2.8. Aktywa przekazane w ramach centralnego zaopatrzenia			
2.9. Inne zmniejszenia		0,00	0,00
II. Fundusz jednostki na koniec okresu (BZ)		19 103 723,45	20 126 363,76
III. Wynik finansowy netto za rok bieżący (+, -)		-9 491 069,33	-10 938 150,53
1. zysk netto (+)			
2. strata netto (-)		-9 491 069,33	-10 938 150,53
3. nadwyżka środków obrotowych		0,00	0,00
IV. Fundusz (II+, -III)		9 612 654,12	9 188 213,23

Główny Księgowy
Dzielnicy Urząd Oświaty
Oświaty Ursynów m.st. Warszawy
(główny księgowy)

2026.03.30

(rok, miesiąc, dzień)

Pracownik
Dzielnicy Urząd Oświaty
Oświaty Ursynów m.st. Warszawy
(kierownik jednostki)

Wydruk z Modułu Księgowość. Licencja: QNT Systemy Informatyczne Sp. z o.o. ul. Knurowska 19, 41-800 Zabrze.

STARSZY SPECJALISTA
ds. finansowo-księgowych

Sikora
Piotr Sikora

Szkoła Podstawowa z Oddziałami Integracyjnymi Nr 318 Im. J.Ch. Andersena
 Informacja dodatkowa do sprawozdania finansowego za rok obrotowy zakończony 31 grudnia 2025 r.
 II. Dodatkowe informacje i objaśnienia

II.1.1.a. Rzeczowy majątek trwały - zmiany w ciągu roku obrotowego

Rzeczowy majątek trwały	Grupy	ŚRODKI TRWAŁE						RAZEM
		w tym: Grupy stanowiące własność jednostki samorządu terytorialnego,	Budynki, lokale i obiekty inżynierii lądowej i wodnej	Urządzenia techniczne i maszyny	Środki transportu	Inne środki trwałe	Środki trwałe w budowie (inwestycje) oraz zaliczki	
Wartość początkowa								
Saldo otwarcia	0,00	0,00	16 151 703,33	1 006 386,90	5 904,00	1 056 851,64	0,00	18 220 845,87
Zwiększenia, w tym:	0,00	0,00	0,00	74 478,00	0,00	56 651,18	129 908,56	261 037,74
Nabycie				56978,00		48 031,75	147 408,56	252 418,31
Inne						8 619,43	-17500,00	8 619,43
Przebieżczenia				17 500,00				0,00
Zmniejszenia, w tym:	0,00	0,00	0,00	26 309,96	0,00	94 512,38	0,00	120 822,34
Likwidacja i sprzedaż				20 362,46		73 816,22		94 178,68
Inne				5 947,50		20 696,16		26 643,66
Saldo zamknięcia	0,00	0,00	16 151 703,33	1 054 554,94	5 904,00	1 018 990,44	129 908,56	18 361 061,27
Umorzenie								
Saldo otwarcia	0,00	0,00	6 158 251,51	692 121,89	5 904,00	1 056 851,64	0,00	7 913 129,04
Zwiększenia, w tym:	0,00	0,00	403 792,58	98 418,76	0,00	56 651,18	0,00	558 862,52
Amortyzacja okresu				41 440,76				445 233,34
Inne				56 978,00		56 651,18		113 629,18
Przebieżczenia								0,00
Zmniejszenia, w tym:	0,00	0,00	0,00	26 309,96	0,00	94 512,38	0,00	120 822,34
Likwidacja i sprzedaż				20 362,46		73 816,22		94 178,68
Inne				5 947,50		20 696,16		26 643,66
Saldo zamknięcia	0,00	0,00	6 562 044,09	764 230,69	5 904,00	1 018 990,44	0,00	8 351 169,22
Saldo aktualizujące								
Saldo otwarcia								0,00
Zwiększenia								0,00
Zmniejszenia								0,00
Saldo zamknięcia	0,00	0,00	0,00	0,00	0,00	0,00	0,00	0,00
Wartość netto								
Saldo otwarcia	0,00	0,00	9 993 451,82	314 265,01	0,00	0,00	0,00	10 307 716,83
Saldo zamknięcia	0,00	0,00	9 589 659,24	290 324,25	0,00	0,00	129 908,56	10 009 892,05


STARGOZY REFERENT
 ds. rozliczania umów i VAT
 oraz likwidatory

Krzysztof Dąbrowski

II. Dodatkowe informacje i objaśnienia

II.1.1.b. Wartości niematerialne i prawne - zmiany w ciągu roku obrotowego

WARTOŚCI NIEMATERIALNE I PRAWNE	Wartości niematerialne i prawne ogółem
Wartość początkowa	
Saldo otwarcia	77 754,17
Zwiększenia, w tym:	0,00
Nabycie	
Inne	
Zmniejszenia, w tym:	16 394,84
Likwidacja i sprzedaż	16 394,84
Inne	
Saldo zamknięcia	61 359,33
Umorzenie	
Saldo otwarcia	77 754,17
Zwiększenia, w tym:	0,00
Amortyzacja okresu	
Inne	
Zmniejszenia, w tym:	16 394,84
Likwidacja i sprzedaż	16 394,84
Inne	
Saldo zamknięcia	61 359,33
Odpisy aktualizujące	
Saldo otwarcia	
Zwiększenia	
Zmniejszenia	
Saldo zamknięcia	0,00
Wartość netto	
Saldo otwarcia	0,00
Saldo zamknięcia	0,00

STARSZY REFERENT
 ds. rozliczania umów i VAT
 oraz likwidatory

 Krystian Oqbrowski

II.1.1.c. Informacja o zasobach dóbr kultury (zabytkach)

Wyszczególnienie	Zabytki ruchome (w szczególności: dzieła sztuk plastycznych, rzemiosła artystycznego, numizmaty, pamiątki historyczne, materiały biblioteczne, instrumenty muzyczne, wýtworki sztuki ludowej)	Zabytki nieruchome (w szczególności: dzieła architektury i budownictwa, pomniki, tablice pamiątkowe, cmentarze, parki i ogrody, objekty techniki)	Zabytki archeologiczne (w szczególności: pozostałości terenowe pradziejowego i historycznego osadnictwa, kurhany, relikty działalności gospodarczej, religijnej i artystycznej)	Ogółem
Wartość początkowa				
Wartość początkowa na początek okresu	0,00	0,00	0,00	0,00
Zwiększenia	0,00	0,00	0,00	0,00
1. Zakup				0,00
2. Inne				0,00
Zmniejszenia	0,00	0,00	0,00	0,00
1. Sprzedaż				0,00
2. Przekazanie				0,00
3. Inne (likwidacja)				0,00
Wartość początkowa na koniec okresu	0,00	0,00	0,00	0,00
Odpisy aktualizujące				
Odpisy na początek okresu	0,00	0,00	0,00	0,00
Zwiększenia				0,00
Zmniejszenia				0,00
1. Sprzedanych				
2. Zlikwidowanych				
3. Inne				
Odpisy na koniec okresu	0,00	0,00	0,00	0,00

II.1.2. Aktualna wartość rynkowa środków trwałych, o ile jednostka dysponuje takimi informacjami


Opis treści	Stan na początek roku	Stan na koniec roku	Uwagi
Środki trwałe			
w tym:			
Dobra kultury			

II.1.3. Odpisy aktualizujące wartość długoterminowych aktywów

	Długoterminowe aktywa niefinansowe			Długoterminowe aktywa finansowe				
	Wartości niematerialne i prawne	Rzeczowe aktywa trwałe	Należności długoterminowe	Nieruchomości inwestycyjne	Wartość mienia zlikwidowanych jednostek	Akcje i udziały	Inne papiery wartościowe	Inne długoterminowe aktywa finansowe
Stan na początek roku	0,00	0,00	0,00	0,00	0,00	0,00	0,00	0,00
<i>Kwota dokonanych w trakcie roku obrotowego odpisów aktualizujących</i>								
<i>Kwota zmniejszeń odpisów aktualizujących w trakcie roku obrotowego</i>								
Stan na koniec roku	0,00	0,00	0,00	0,00	0,00	0,00	0,00	0,00

II. 1.4. Grunty użytkowane wieczysto

Opis treści	Stan na początek roku	Stan na koniec roku
Wartość gruntów użytkowanych wieczysto		



II.1.5. Wartość nieamortyzowanych lub nieumarzanych przez jednostkę środków trwałych, używanych na podstawie umów najmu, dzierżawy i innych umów, w tym z tytułu umów leasingu

Wyszczególnienie	Stan na początek roku	Stan na koniec roku
Wartość nieamortyzowanych lub nieumarzanych przez jednostkę środków trwałych, używanych na podstawie umów najmu, dzierżawy i innych umów, w tym z tytułu umów leasingu (ewidencja pozabilansowa)	1 214,37	0,00
w tym:		
<i>Grunty</i>		
<i>Budynki, lokale i obiekty inżynierii lądowej i wodnej</i>		
<i>Urządzenia techniczne i maszyny</i>		
<i>Środki transportu</i>		
<i>Inne środki trwałe</i>	1 214,37	0,00

STANISZ REPERENT
ds. rozliczania umów i VAT
oraz Kwidatary

Krzysztof Dąbrowski

II.1.6. Liczba i wartość posiadanych akcji i udziałów

Nazwa podmiotów	Liczba udziałów / akcji	Udział w kapitale własnym (%)	Wartość brutto udziałów/ akcji	Odpis	Wartość bilansowa udziałów/akcji	Zysk/(strata) netto za rok zakończony dnia 31 grudnia poprzedniego rok	Kapitały własne na dzień 31 grudnia poprzedniego roku
Stan na początek roku							
Nazwa podmiotu							
1.							
2.							
...							
Razem			0,00	0,00	0,00		
Stan na koniec roku							
Nazwa podmiotu							
1.							
2.							
...							
Razem			0,00	0,00	0,00		

II.1.7. Odpisy aktualizujące wartość należności

	Wyszczególnienie odpisów z tytułu	Stan na początek roku	Zmiany stanu odpisów w ciągu roku obrotowego		Stan na koniec roku
			Zwiększenia	Wykorzystanie *	
1	Należności długoterminowe	0,00			0,00
	w tym: należności finansowe (pożyczki zagrożone)	0,00			0,00
2	Należności krótkoterminowe	0,00	13,36		13,36
	w tym: należności finansowe (pożyczki zagrożone)	0,00			0,00
3	Należności alimentacyjne	0,00			0,00
Razem:		0,00	13,36	0,00	13,36

* Wykorzystanie odpisu następuje, gdy należność objęta odpisem zostanie umorzona, przedawni się lub zostanie uznana za nieściągalną (art 35b ust 3 UoR).

II.1.8. Rezerwy na zobowiązania - zmiany w ciągu roku obrotowego


Kategoria	Stan na początek roku	Utworzone	Wykorzystane *	Rozwiązane **	Stan na koniec roku
Rezerwa na straty z tytułu udzielonych gwarancji i poręczeń	0,00				0,00
Rezerwy na odszkodowania z tytułu naruszenia zasady pierwszeństwa	0,00				0,00
Rezerwy za grunty wydzielone pod drogi	0,00				0,00
Rezerwy za wywłaszczenie nieruchomości	0,00				0,00
Rezerwy na odszkodowania za nieruchomości warszawskie (DEKRET BIERUTA z dnia 26 października 1945r.)	0,00				0,00
Rezerwy na odszkodowania związane z uchwaleniem planu miejscowego zagospodarowania	0,00				0,00
Rezerwy za grunty zajęte pod drogi	0,00				0,00
Rezerwy za grunty przejęte pod drogi w oparciu o tzw. Specustawę	0,00				0,00
Rezerwy na odszkodowania z tytułu bezumownego korzystania z gruntu	0,00				0,00
Inne rezerwy, w tym :	0,00	0,00	0,00	0,00	0,00
o zasiedzenie	0,00				0,00
z tyt. zwrotu nieruchomości	0,00				0,00
za niedostarczenie lokalu socjalnego	0,00				0,00
odszkod. z tytułu decyzji sprzedażowych lokali oraz utratę wartości sprzedanych lokali, zapłatę wykupu lokalu użytkowego	0,00				0,00
z tyt. wypadku (szkoda komunikacyjna, osobowa)	0,00				0,00
z tyt. odmowy wydania zezwolenia	0,00				0,00
z tyt. poniesionych nakładów	0,00				0,00
z tyt. wydania decyzji z naruszeniem prawa lub nieważności decyzji	0,00				0,00
z tyt. utraty praw własności	0,00				0,00
z tyt. przewlekłości postępowania sądowego	0,00				0,00
z tyt. zbycia wywłaszczonej nieruchomości	0,00				0,00
karty umowne	0,00				0,00
za użytkowanie wieczyste	0,00				0,00
odszkodowanie za naruszenie dóbr osobistych	0,00				0,00
rozszczenia pracownicze z tyt. rozwiązania umowy	0,00				0,00
odszkodowanie za szkodę wyrządzoną, nie wykonanie prawa pierwokupu	0,00				0,00
odszkod. o umiędziawienie umowy, przedłużenie okresu umowy, rozwiązanie umowy	0,00				0,00
odszkod. z tyt. umowy dzierżawy	0,00				0,00
odszkod. z tytułu utraty wartości nieruchomości	0,00				0,00
pozostałe	0,00				0,00
RAZEM:	0,00	0,00	0,00	0,00	0,00

II.1.9. Zobowiązania długoterminowe według zapadalności

Wyszczególnienie	Stan na początek roku	Stan na koniec roku
Zobowiązania finansowe		
powyżej 1 roku do 3 lat		
powyżej 3 do 5 lat		
powyżej 5 lat		
Pozostałe zobowiązania długoterminowe wobec jednostek powiązanych	0,00	0,00
powyżej 1 roku do 3 lat		
powyżej 3 do 5 lat		
powyżej 5 lat		
Pozostałe zobowiązania długoterminowe wobec pozostałych jednostek	0,00	0,00
powyżej 1 roku do 3 lat		
powyżej 3 do 5 lat		
powyżej 5 lat		
RAZEM:	0,00	0,00

II.1.10. Kwota zobowiązań w sytuacji gdy jednostka kwalifikuje umowy leasingu zgodnie z przepisami podatkowymi (leasing operacyjny), a wg przepisów o rachunkowości byłby to leasing finansowy lub zwrotny

Tytuł zobowiązania	Stan na początek roku	Stan na koniec roku
Zobowiązania z tytułu leasingu finansowego		
Zobowiązania z tytułu leasingu zwrotnego		
RAZEM:	0,00	0,00



Szkoła Podstawowa Nr 318
 Informacja dodatkowa do sprawozdania finansowego za rok obrotowy zakończony 31 grudnia 2025 r.
 II. Dodatkowe informacje i objaśnienia

II.1.11. Zobowiązania zabezpieczone na majątku jednostki

Rodzaj (forma) zabezpieczenia	Kwota		w tym na aktywach	
	zobowiązania	zabezpieczenia	trwałych	obrotowych
Stan na początek roku:				
Hipoteka				
Zastaw (w tym rejestrowy lub skarbowy)				
Weksel				
Inne, w tym:				
...				
...				
RAZEM:	0,00	0,00	0,00	0,00
Stan na koniec roku:				
Hipoteka				
Zastaw (w tym rejestrowy lub skarbowy)				
Weksel				
Inne, w tym:				
...				
...				
RAZEM:	0,00	0,00	0,00	0,00

II.1.12.a. Pozabilansowe zabezpieczenia, w tym również udzielone przez jednostkę gwarancje i poręczenia, także wekslowe

Tytuł	Stan na początek roku	Stan na koniec roku	Opis charakteru zobowiązania warunkowego, w tym czy zabezpieczone na majątku jednostki
Zabezpieczenia w postaci weksli			
Poręczenia, w tym:			
<i>utworzone rezerwy bilansowe</i>			
Gwarancje			
Kaucje i wadła			
Nieuznane roszczenia wierzycieli			
Z tytułu zawartej, lecz jeszcze niewykonanej umowy			
Umowy wsparcia			
Inne			
Razem:	0,00	0,00	

II.1.12.b. Wykaz spraw spornych z tytułu zobowiązań warunkowych

Kategoria	Stan na początek roku	Stan na koniec roku
na odszkodowania z tytułu naruszenia zasady pierwszeństwa		
za grunty wydzielone pod drogi		
za wywłaszczenie nieruchomości		
na odszkodowania za nieruchomości warszawskie (DEKRET BIERUTA z dnia 26 października 1945r.)		
na odszkodowania związane z uchwaleniem planu miejscowego zagospodarowania		
za grunty zajęte pod drogi		
za grunty przejęte pod drogi w oparciu o tzw. Specustawę		
na odszkodowania z tytułu bezumownego korzystania z gruntu		
Inne sprawy sporne, w tym:	0,00	0,00
o zasiedzenie		
z tyt. zwrotu nieruchomości		
za niedostarczenie lokalu socjalnego		
odszkod. z tytułu decyzji sprzedażowych lokali oraz utratę wartości sprzedanych lokali, zapłatę wykupu lokalu użytkowego		
z tyt. wypadku (szkoda komunikacyjna, osobowa)		
z tyt. odmowy wydania zezwolenia		
z tyt. poniesionych nakładów		
z tyt. wydania decyzji z naruszeniem prawa lub nieważności decyzji		
z tyt. utraty praw własności		
z tyt. przewlekłości postępowania sądowego		
z tyt. zbycia wywłaszczonej nieruchomości		
kary umowne		
za użytkowanie wieczyste		
odszkodowanie za naruszenie dóbr osobistych		
roszczenia pracownicze z tyt. rozwiązania umowy		
odszkodowanie za szkodę wyrządzoną, nie wykonanie prawa pierwokupu		
odszk. o unieważnienie umowy, przedłużenie, okresu umowy, rozwiązanie umowy		
odszkod. z tyt. umowy dzierżawy		
odszkod. z tytułu utraty wartości nieruchomości		
pozostałe		
RAZEM:	0,00	0,00

II.1.13.a. Rozliczenia międzyokresowe czynne

Rozliczenia międzyokresowe czynne	Stan na początek roku	Stan na koniec roku
Razem długoterminowe	634,30	192,15
Czynne rozliczenia międzyokresowe kosztów stanowiące różnicę między wartością otrzymanych finansowych składników aktywów a zobowiązaniem zapłaty za nie		
Druki komunikacyjne i tablice rejestracyjne		
Koszty konserwacji i remontów		
Koszty mediów, dystrybucja energii (dot. oświetlenia ulic, sygnalizacji świetlnej,...)		
Licencje, opłaty serwisowe, wsparcie techniczne (programy komputerowe)		
Abonamenty	634,30	192,15
Ubezpieczenia		
Prenumeraty		
Najem lokali		
Inne		
Razem krótkoterminowe	6 355,80	7 019,72
Czynne rozliczenia międzyokresowe kosztów stanowiące różnicę między wartością otrzymanych finansowych składników aktywów a zobowiązaniem zapłaty za nie		
Druki komunikacyjne i tablice rejestracyjne		
Koszty konserwacji i remontów		
Koszty mediów, dystrybucja energii (dot. oświetlenia ulic, sygnalizacji świetlnej,...)		
Licencje, opłaty serwisowe, wsparcie techniczne (programy komputerowe)	5 572,61	5 561,34
Abonamenty	783,19	1 458,38
Ubezpieczenia		
Prenumeraty, publikatory aktów prawnych		
Najem lokali		
Inne (zakup czasu antenowego, opłata za karty parkingowe, znaczki pocztowe, ubezp. wolontariatu, opłaty za wyk. badań fizykochem., plakaty, zaproszenia, ogłoszenia, itp.)		
RAZEM	6 990,10	7 211,87

II.1.13.b. Rozliczenia międzyokresowe przychodów i rozliczenia międzyokresowe bierne

Rozliczenia międzyokresowe	Stan na początek roku	Stan na koniec roku
Rozliczenia międzyokresowe przychodów, w tym:	52,52	0,00
<i>przychody za zajęcie pasa drogowego</i>		
<i>przychody z tyt. użytkowania wieczystego</i>		
<i>przychody z tyt. przekształcenia użytkowania wieczystego w</i>		
<i>wykup lokali, budynków</i>		
<i>sprzedaż lokali mieszkaniowych, użytkowych</i>		
<i>wpłaty z ZUS za pensjonariuszy</i>		
<i>pozostałe</i>	52,52	
Rozliczenia międzyokresowe kosztów bierne	0,00	0,00
<i>naprawy gwarancyjne</i>		
<i>usługi wykonane a niezafakturowane</i>		
<i>w tym: koszty mediów</i>		
<i>pozostałe</i>		
RAZEM	52,52	0,00

II.1.14. Łączna kwota otrzymanych przez jednostkę gwarancji i poręczeń niewykazanych w bilansie

	Stan na początek roku	Stan na koniec roku
Otrzymane poręczenia i gwarancje		
Razem:	0,00	0,00

II.1.15. Informacja o kwocie wypłaconych środków pieniężnych na świadczenia pracownicze*


Wyszczególnienie	Kwota wypłaty w roku poprzednim	Kwota wypłaty w roku bieżącym
Świadczenia pracownicze	112 043,46	98 276,13

* płatności wynikające z obowiązku wykonania świadczeń na rzecz pracowników (odprawy emerytalne, odprawy pośmiertne, ekwiwalent za urlop, nagrody jubileuszowe)

II.1.16. Inne informacje

II.1.16.a. Inwestycje finansowe długoterminowe i krótkoterminowe - zmiany w ciągu roku obrotowego

Aktywa finansowe	Długoterminowe aktywa finansowe			Nieruchomości inwestycyjne	Krótkoterminowe aktywa finansowe			Razem
	Aktywa i udziały	Inne papiery wartościowe	Inne długoterminowe aktywa finansowe		Aktywa i udziały	Inne papiery wartościowe	Inne krótkoterminowe aktywa finansowe	
Stan na początek roku	0,00	0,00	0,00	0,00	0,00	0,00	0,00	0,00
Zwiększenia	0,00	0,00	0,00	0,00	0,00	0,00	0,00	0,00
- przezacowanie								0,00
- nabycie								0,00
- przeniesienie								0,00
Zmniejszenia	0,00	0,00	0,00	0,00	0,00	0,00	0,00	0,00
- odpisy z tytułu trwałej utraty wartości								0,00
- przezacowanie								0,00
- sprzedaż								0,00
- likwidacja								0,00
- przeniesienie								0,00
Stan na koniec roku	0,00	0,00	0,00	0,00	0,00	0,00	0,00	0,00



II.1.16.b. Należności krótkoterminowe netto

Kategoria	Stan na początek roku	Stan na koniec roku
Należności z tytułu dostaw i usług	8 704,32	2 821,05
Należności od budżetów	175,87	235,54
Należności z tytułu ubezpieczeń i innych świadczeń		
Pozostałe należności, w tym:	478,48	2 115,19
należności dochodzone na drodze sądowej (wartość netto)	0,00	0,00
wartość brutto		
odpis aktualizujący wartość należności dochodzonych na drodze sądowej		
z tytułu pożyczek mieszkaniowych.		
dochody budżetowe		
wadła i kaucje		
Inne	478,48	2 115,19
Rozliczenia z tytułu środków na wydatki budżetowe i z tytułu dochodów budżetowych		
Razem:	9 358,67	5 171,78

II.2.1. Odpisy aktualizujące wartość zapasów

Odpisy aktualizujące wartość zapasów na dzień bilansowy wynoszą:	
Stan na początek roku	Stan na koniec roku obrotowego

II.2.2. Koszt wytworzenia środków trwałych w budowie poniesiony w okresie

(środki trwale wytworzone siłami własnymi)

Treść	Rok poprzedni	Rok obrotowy
Środki trwale oddane do użytkowania na dzień bilansowy:		
Środki trwale w budowie na dzień bilansowy:		
w tym:		
skapitalizowane odsetki		
skapitalizowane różnice kursowe		

II.2.3. Przychody lub koszty o nadzwyczajnej wartości lub które wystąpiły incydentalnie

	Obroty roku poprzedniego	Obroty roku bieżącego
Przychody	0,00	0,00
<i>o nadzwyczajnej wartości</i>	0,00	0,00
<i>w tym:</i>		
<i>które wystąpiły incydentalnie</i>	0,00	0,00
<i>w tym:</i>		
<i>odszkodowanie za zniszczone łazienki</i>		
<i>odszkodowanie za zniszczone łóżeczki</i>		
Koszty	171 336,00	251 697,56
<i>o nadzwyczajnej wartości</i>	0,00	0,00
<i>w tym:</i>		
<i>które wystąpiły incydentalnie</i>	171 336,00	251 697,56
<i>w tym:</i>		
<i>Koszty na rzecz uchodźców z Ukrainy</i>	171 336,00	250 896,94
<i>odszkodowania</i>		800,62

2.4. Informacja o kwocie należności z tytułu podatków realizowanych przez organy podatkowe podległe ministrowi właściwemu do spraw finansów publicznych wykazywanych w sprawozdaniu z wykonania planu dochodów budżetowych

Kwota należności z tytułu podatków realizowanych przez organy podatkowe podległe ministrowi właściwemu do spraw finansów publicznych wykazywanych w sprawozdaniu z wykonania planu dochodów budżetowych		Uwagi
Stan na początek roku	Stan na koniec roku	

Szkoła Podstawowa Nr 318
Informacja dodatkowa do sprawozdania finansowego za rok obrotowy zakończony 31 grudnia 2025 r.
II. Dodatkowe informacje i objaśnienia

II.2.5. Inne informacje
II.2.5.a. Struktura przychodów

Struktura przychodów (RZiS)	Obroty roku poprzedniego	Obroty roku bieżącego
Przychody netto ze sprzedaży produktów w tym:	439 365,85	413 735,89
przychody z najmu i dzierżawy mienia związane z działalnością statutową	100 366,96	90 070,67
opłaty za zarząd i użytkowanie wieczyste		
przychody z tyt. opłaty za bezumowne korzystanie z gruntu		
przychody z tyt. opłat za żywienie związane z działalnością statutową	338 998,89	323 665,22
sprzedaż usług		
dotacje przedmiotowe i podmiotowe na pierwsze wyposażenie dla samorządowych zakładów budżetowych		
przychody z tytułu inwestycji liniowych		
inne (służebność gruntowa, rekompensata z tyt. utraty wartości nieruchomości, itd.)		
Zmiana stanu produktów (zwiększenie-wartość dodatnia, zmniejszenie-wartość ujemna)	-2 042,23	221,77
Koszt wytworzenia produktów na własne potrzeby jednostki		
Przychody netto ze sprzedaży towarów i materiałów		
Dotacje na finansowanie działalności podstawowej		
Przychody z tytułu dochodów budżetowych	179,00	20 631,00
Podatki i opłaty lokalne, w tym:	0,00	0,00
<i>podatek od nieruchomości</i>		
<i>podatek od środków transportu</i>		
<i>podatek od czynności cywilno-prawnych</i>		
<i>podatek rolny, leśny</i>		
<i>opłata targowa</i>		
<i>opłata skarbową</i>		
<i>inne</i>		
Udziały w podatkach stanowiących dochód budżetu państwa, w tym:	0,00	0,00
<i>udział w podatku dochodowym od osób fizycznych</i>		
<i>udział w podatku dochodowym od osób prawnych</i>		
Przychody z tytułu dotacji i subwencji, w tym:	0,00	0,00
<i>przychody z tytułu dotacji</i>		
<i>przychody z tytułu subwencji</i>		
Pozostałe przychody, w tym:	179,00	20 631,00
<i>przychody związane z realizacją zadań z zakresu administracji rządowej</i>		
<i>przychody z tyt. odszkodowań</i>		
<i>przychody z tyt. opłat za pobyt (DPS, DDz, żłobki, przedszkola...)</i>		20 470,00
<i>przychody z tyt. opłat za strefę płatnego parkowania</i>		
<i>przychody z tyt. mandatów</i>		
<i>przychody z tyt. opłat i kar za usuwanie drzew i krzewów</i>		
<i>przychody z tytułu porozumień między gminami</i>		
<i>przychody z tytułu zezwoleń na sprzedaż alkoholu</i>		
<i>przychody z tyt. opłat komunikacyjnych</i>		
<i>przychody z tyt. zajęcia pasa drogowego</i>		
<i>przychody z tytułu zwrotu kosztów dotacji oświatowej</i>		
<i>przychody z tytułu usług geodezyjno-kartograficznych</i>		
<i>opłaty za odpady komunalne</i>		
<i>inne (z tyt. wydania legitymacji, zaświadczeń, z tyt. egzaminów, z tyt. licencji przewozowych)</i>	179,00	161,00
Razem:	437 502,62	434 588,66



II. Dodatkowe informacje i objaśnienia

II.2.5.b. Struktura kosztów usług obcych

Usługi obce	Obroty roku poprzedniego	Obroty roku bieżącego
Zakup usług remontowych § 427	228 733,63	275 054,99
Zakup usług zdrowotnych § 428		
Zakup usług pozostałych § 430	449 328,19	573 214,12
Zakup usług przez jednostki s. terytorialnego od innych jednostek s. terytorialnego § 433		
Zakup usług remontowo-konserwatorskich dotyczących obiektów zabytkowych będących w użytkowaniu jednostek budżetowych § 434		
Oplaty z tytułu zakupu usług telekomunikacyjnych § 436	3 808,08	3 863,28
Zakup usług obejmujących tłumaczenia § 438		
Zakup usług obejmujących wykonanie ekspertyz, analiz i opinii § 439	492,00	
Oplaty za administrowanie i czynsze za budynki, lokale i pomieszczenia garażowe § 440		
Inne		
Razem	682 361,90	852 132,39

II. 2.5.c. Pozostałe przychody operacyjne

Pozostałe przychody operacyjne	Obroty roku poprzedniego	Obroty roku bieżącego
Zysk ze zbycia niefinansowych aktywów trwałych, w tym:	0,00	0,00
<i>sprzedaż lokali lub nieruchomości</i>		
<i>sprzedaż pozostałych składników majątkowych</i>		
<i>opłaty z tyt. przekształcenia wieczystego gruntu w prawo własności</i>		
Dotacje		
Inne przychody operacyjne, w tym:	21 400,85	9 479,90
<i>opłaty za dzierżawę, najem nie związane z działalnością statutową</i>		
<i>opłaty za wyżywienie nie związane z działalnością statutową</i>		
<i>kary umowne, odszkodowania</i>		
<i>odpisane przedawnione, nieściągnięte, umorzone zobowiązania</i>		
<i>darowizny, nieodpłatnie otrzymane rzeczowe aktywa obrotowe</i>		
<i>rozwiązanie odpisu aktualizującego wartość należności</i>		
<i>rozwiązanie rezerw na zobowiązania</i>		
<i>rozwiązanie odpisów aktualizujących śr. trwałych, śr. trwałych w budowie oraz wartości niematerialnych i prawnych</i>		
<i>równowartość odpisów amortyzacyjnych od śr. trwałych oraz wartości niematerialnych i prawnych otrzymanych nieodpłatnie przez samorządowy zakład budżetowy, a także od środków trwałych oraz wartości niematerialnych i prawnych, na sfinansowanie których samorządowy zakład budżetowy otrzymał śr. pieniężne</i>		
<i>inne (zwroty kosztów sądowych, komorniczych lub zastępstwa procesowego, wynagrodzenie dla płatnika za terminową zapłatę, opłaty za ksero, przychody z tyt. zaokrąglenia podatków m. in. podatku VAT, zwroty VAT z lat. ub., zwroty kosztów upomnienia, nadwyżki inwentar., sprzedaż złomu, makulatury, sprzedaż materiałów przetargowych, opłata za wyrejestrowanie pojazdu itp.)</i>	21 400,85	9 479,90
Razem	21 400,85	9 479,90

II.2.5.d. Pozostałe koszty operacyjne

Pozostałe koszty operacyjne	Obroty roku poprzedniego	Obroty roku bieżącego
Koszty inwestycji finansowych ze środków własnych samorządowych zakładów budżetowych i dochodów jednostek budżetowych gromadzonych na wydzielonym rachunku (§ 607, § 608)		
Pozostałe koszty operacyjne, w tym:	18 959,37	5 937,93
Odpisy należności przedawnionych, umorzonych, nieściągalnych		
Aktualizacja wartości aktywów niefinansowych, w tym:	0,00	13,36
utworzenie odpisów aktual. śr. trwałych, śr. trwałych w budowie oraz wartości niematerialnych i prawnych		
odpis aktualizujący wartość nieruchomości inwestycyjnych		13,36
odpis aktualizujący wartość należności		
umorzenie zaległości podatkowych w ramach pomocy publicznej		
Inne koszty operacyjne, w tym:	18 959,37	5 924,57
z tyt. zaokrąglenia podatków (w szczególności VAT)		
utworzonych rezerw na zobowiązania		
zapłacone odszkodowania, kary i grzywny		
nieodpłatnie przekazane rzeczowe aktywa obrotowe		
inne koszty operacyjne (koszty postępowania sądowego, egzekucyjnego lub komorniczego, opłaty notarialne, skarbowe, niedobory inventaryzacyjne uznane za niezawinione, odszkodowania w spawach o roszczenia ze stosunku pracy, zwrot dotacji z lat ubiegłych, itp..)	18 959,37	5 924,57
Razem:	18 959,37	5 937,93

II.2.5.e. Przychody finansowe

	Obroty roku poprzedniego	Obroty roku bieżącego
Dywidendy i udziały w zyskach		
Odsetki, w tym:	12,82	68,16
odsetki za zwłokę w zaplacie należności, odsetki od rat kapitałowych i zaległości w spłacie należności z tyt. wykupu lokali użytkowych, odsetki ustawowe z wyroków sądowych, odsetki od należności podatkowych itp.	12,82	68,16
odsetki bankowe od środków na rachunku bankowym, odsetki od lokat		
Inne, w tym:	0,00	0,00
zysk na sprzedaży udziałów i akcji		
dotatnie różnice kursowe		
rozwiązanie odpisów aktualizujących odsetki od należności		
rozwiązanie lub zmniejszenie odpisów aktualizujących wartość długoterminowych aktywów finansowych		
umorzone zobowiązania z tytułu kredytów i pożyczek		
rozwiązanie niewykorzystanych rezerw na odsetki z tyt. spraw sądowych lub odsetek z tyt. zobowiązań		
pozostałe przychody finansowe.		
Razem	12,82	68,16

II.2.5.f. Koszty finansowe

	Obroty roku poprzedniego	Obroty roku bieżącego
Odsetki, w tym:	0,00	0,00
odsetki od kredytów i pożyczek		
odsetki od zobowiązań		
Inne, w tym:	0,00	0,00
korekty podatków		
korekty błędnych naliczeń odpłatności		
ujemne różnice kursowe		
utworzenie odpisu aktualizującego wartość długoterminowych aktywów finansowych		
utworzenie odpisu aktualizującego wartość odsetek od należności		
utworzenie rezerw na sprawy sądowe z tyt. odsetek		
umorzenie odsetek		
pozostałe		
	0,00	0,00

II.2.5.g. Istotne transakcje z podmiotami powiązanymi

Nazwa jednostki	Stan na koniec roku obrotowego			
	Należności	Zobowiązania	Przychody	Koszty
Spółki, w których Miasto posiada 100% udziałów, akcje w tym:	0,00	0,00	0,00	43 824,58
MPWiK				43 824,58
.....				
Zakłady Opieki Zdrowotnej				4 870,00
Instytucje Kultury				250,00
RAZEM:	0,00	0,00	0,00	48 944,58

II.3. Inne informacje niż wymienione powyżej, jeżeli mogłyby w istotny sposób wpłynąć na ocenę sytuacji majątkowej i finansowej oraz wynik finansowy jednostki

II.3.1. Informacja o stanie zatrudnienia (osoby)

Wyszczególnienie	Stan zatrudnienia na koniec roku poprzedniego (osoby)	Stan zatrudnienia na koniec roku obrotowego (osoby)
Pracownicy ogółem	72,00	73,00

II.3.2. Informacje o znaczących zdarzeniach dotyczących lat ubiegłych ujętych w sprawozdaniu finansowym roku obrotowego

L.p.	Opis zdarzenia	Kwota	Przyczyna ujęcia w sprawozdaniu finansowym roku obrotowego	Wpływ na sprawozdanie finansowe
1.				
2.				
3.				
4.				
5.				
6.				
7.				
8.				

II.3.3. Informacje o znaczących zdarzeniach jakie nastąpiły po dniu bilansowym a nieuwzględnionych w sprawozdaniu finansowym

L.p.	Opis zdarzenia	Kwota	Przyczyna nieuwzględnienia w sprawozdaniu finansowym	Wpływ na sprawozdanie finansowe
1.				
2.				
3.				
4.				
5.				
6.				
7.				
8.				

Główny Księgowy
 Dzielnicowego Biura Finansów
 Oświaty Ursynów m.st. Warszawy
 (główny księgowy)
 Agnieszka Cichońska

2026-03-31
 (rok, miesiąc, dzień)

.....
 Dyrektor
 Dzielnicowego Biura Finansów
 Oświaty Ursynów m.st. Warszawy
 (kierownik jednostki)